




















Glasurit® - Spot Repair Process

Ominaisuudet:

Periaatteessa prosessi on suunniteltu pienten naarmujen ja kiveniskemien sekä muiden kosmeettisten vaurioiden korjaamiseen. Parhaan mahdollisen kustannustehokkuuden varmistamiseksi korjauksen koko/ korjattava alue tulee pitää niin pienenä kuin mahdollista.

Puhdistus / Kiillotus	700-10 Glasurit® Rasvanpoisto-ja puhdistusaine	 1 x	 kuivaa	Valmistele auton osat värisävyyn hakua varten puhdistamalla, kiillottamalla ja poistamalla pienet naarmut	 Vakiokiillotus	700-10 Glasurit® Rasvanpoisto-ja puhdistusaine	 1 x	 kuivaa							
	Vaurioituneen alueen valmistelu	Hio vahingoittunut alue epäkeskoho- makoneella (75 mm) ennen kitin tai praimerfyllerin levittämistä.	 P240 - P400		700-1 Glasurit® Puhdistusaine	 1 x	 kuivaa	Kitti	839-20 / 20K Glasurit® RATIO- kitti valkoinen	948-36 Glasurit® Kitin kovettaja	 + 2-3%	 3-5 min.	 20-30 min. 20°C	 P240 - P400	Puhdistu pinta Glasurit 700-10 - rasvanpoisto- ja puhdistusaineella ennen 285-270:n ruiskuttamista
Praimer- fyllerin ruiskutta- minen		285-270 Glasurit® Praimerfyller Pro, harmaa	929-58 Glasurit® HS- Fyllerkovettaja	352-50 Glasurit® Ohenne	 4:1:1 märkä- määrälle versio	 Mini HVLP - maaliruisku 1,0-1,2 mm 1,0-1,5 bar	 1/2 +1 30-40 µm		 9 min.	Praimer- fyllerin / häivytyalueen hionta	Hienohionta epäkeskoho- makoneella (75 mm)	 P500 / P1000 - P3000	 700-1 1x	 kuivaa	Huomautus: Käytä Glasurit 839-90 kittiä muoviosien korjaamisessa.
	Huomautus:	Huomautus:													

















Turvallisuusvinkki:

Tuotteet soveltuvat ainoastaan ammattikäyttöön.

Ei voida sulkea pois mahdollisuutta, että tuote sisältää hiukkasia < 0.1 µm.

Tässä julkaisussa esitetyt tiedot perustuvat tämänhetkiseen tietoomme ja kokemukseemme. Ottaen huomioon, että tuotteidemme käsittelyyn ja käyttöön vaikuttavat useat eri tekijät, nämä tiedot eivät vapauta tehtävän suorittajaa omien tutkimusten ja testien tekemisestä; nämä tiedot eivät myöskään sisällä minkäänlaisia takuita tietyistä tuoteminaisuuksista tai tuotteiden soveltuvuudesta tiettyyn tarkoitukseen. Jokainen kuvaus, piirros, kuva, tieto, mittasuhteet, paino jne. on ainoastaan yleiseksi tiedoksi, ne saattavat muuttua ilman ennakkoilmoitusta eivätkä ne määrittele sovitua sopimuksenmukaista tuotelaatua (tuote-erittely). Viimeisin versio korvaa kaikki aikaisemmat versiot. Viimeisin versio on saatavissa internet-sivuiltamme <http://techinfo.glasurit.com> tai suoraan myyjältä. Omistusoikeuksien ja annettujen lakien ja määräysten noudattaminen on vastaanottajan vastuulla.

Glasurit® - Spot Repair Process

Sävymassa (Sekoitus- suhde)	Glasurit® 90-linja Värimassa	93-E3 Glasurit® Kaksikerros- ohennin	 2:1 sekoitus- tikku						
Häivytysa- puaine (Sekoitus- suhde)	90-M50 Glasurit® Häivytysapuaine	93-E3 Glasurit® Kaksikerros- ohennin	 2:1 sekoitus- tikku						
Värimassa (Sekoitus: 90- linja ja 90- M50)	Glasurit® 90- linja Värimassa (ruiskutusvalmis)	90-M50 Glasurit® Häivytysapuaine (ruiskutusvalmis)	 2:1 sekoitus- tikku	 Mini HVLP - maaliruisku 1,0-1,2 mm 1,0-1,5 bar	 Ruiskutus- kerrokset kunnes peitetty	 hahduta ruisku- tusten lomassa ja ennen kirkas- lakkaa			
Huomautus:	Ruiskuta ja häivytä 90-linjan Glasurit-värimassa ohuina, peittävinä kerroksina.								
Kirkaslakka	923-610 Glasurit® HS kirkaslakka, nopeasti kuivuva VOC	929-61 Glasurit® Kovettaja VOC, nopea	523-15 Glasurit® Racing lisäaine	 3:1:1 sekoitus- tikku	 Mini HVLP - maaliruisku 1,0-1,2 mm 1,0-1,5 bar	 1/2 +1	 10 min.	tai	 10 min. 60°C
Huomautus:	Vaihtoehtoisesti: 923-135								
	352-500 Glasurit® Spot- Blander	 Mini HVLP - maaliruisku 1,0-1,2 mm 1,0-1,5 bar	 Häivytys- / kiillotusalue	 8 min.	tai	 15 min. 60°C			
Huomautus:	Ruiskuta 352-500 Glasurit häivytysohenne häivytys- / kiillotusalueelle taataksesi pehmeän siirtymisen korjausmaalauksen kirkaslakan ja vanhan maalauksen välillä.								
Kiillotus	Jäähdytä ennen kiillottamista	Kiillota häivytys- ja koko korjausalue asianmukaisella kiillotus- menetelmällä	 Vakiokiillotus						

Turvallisuusvinkki:

Tuotteet soveltuvat ainoastaan ammattikäyttöön.

Ei voida sulkea pois mahdollisuutta, että tuote sisältää hiukkasia < 0.1 µm.

Tässä julkaisussa esitetyt tiedot perustuvat tämänhetkiseen tietoomme ja kokemukseemme. Ottaen huomioon, että tuotteidemme käsittelyyn ja käyttöön vaikuttavat useat eri tekijät, nämä tiedot eivät vapauta tehtävän suorittajaa omien tutkimusten ja testien tekemisestä; nämä tiedot eivät myöskään sisällä minkäänlaisia takuita tietyistä tuoteminaisuuksista tai tuotteiden soveltuvuudesta tiettyyn tarkoitukseen. Jokainen kuvaus, piirros, kuva, tieto, mittasuhteet, paino jne. on ainoastaan yleiseksi tiedoksi, ne saattavat muuttua ilman ennakoilmoitusta eivätkä ne määrittele soveltua sopimuksenmukaista tuotelaatua (tuote-erittely). Viimeisin versio korvaa kaikki aikaisemmat versiot. Viimeisin versio on saatavissa internet-sivuiltamme <http://techinfo.glasurit.com> tai suoraan myyjältä. Omistusoikeuksien ja annettujen lakien ja määräysten noudattaminen on vastaanottajan vastuulla.

