






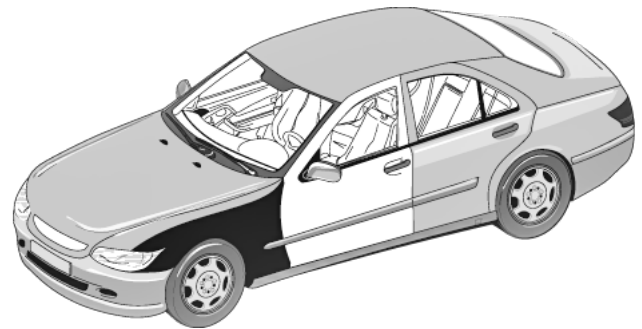
Cieniowanie z użyciem kolorów bazowych Glasurit® Linii 90, warstwa perłowa




Właściwości:

Transparentne powłoki perłowe nie mogą być naprawiane "do kantu", ponieważ różne techniki aplikacji i różne grubości warstw powodują, że uzyskuje się odmienne rezultaty. Aby naprawa była udana, konieczne jest cieniowanie na dużych powierzchniach przyległych elementów. Dla uzyskania doskonałego wyniku lakierowania trzeba użyć tego samego koloru podstawowego i perłowego, co w fabryce. Naprawy punktowe nie dają zadowalających rezultatów. Zawsze cieniaj na przylegające powierzchnie.

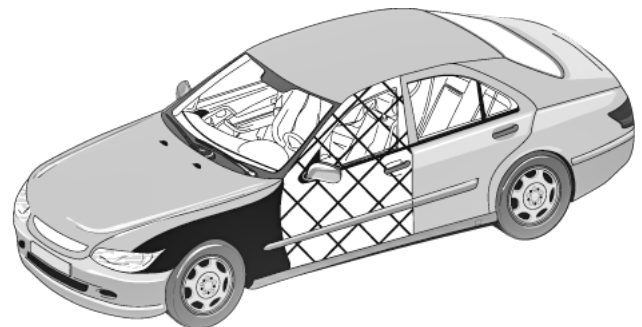
700-1 Glasurit® Zmywacz	 1 x	 Wytrzeć do sucha	563-808 Glasurit® Pasta do matowania/szlifowania	 563-808 + włóknina ścierna
--	--	---	---	---





700-1 Glasurit® Zmywacz	 1 x	 Wytrzeć do sucha
--	--	---

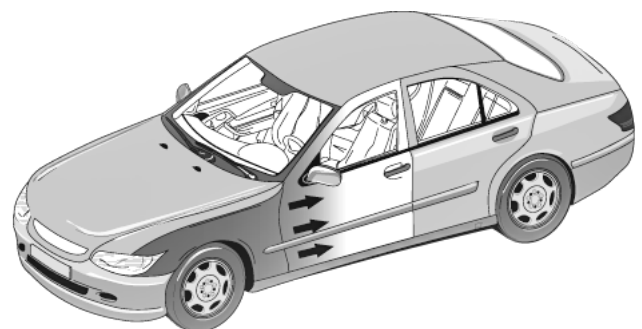


Glasurit® Lakier bazowy uni Linii 90, warstwa spodnia	 2:1 93- E3	 HVLP 1,3mm 2,0-3,0 bar	 2 warstwy
--	---	--	---

Maskowanie przyległych powierzchni.



Glasurit® Lakier bazowy uni Linii 90, warstwa spodnia	 2:1 93- E3	 HVLP 1,3 mm 1,0-2,0 bar	 1 warstwa z cieniowaniem na przyległe powierzchnie	 odparowanie do matu
--	--	--	---	--



Wskazówka bezpieczeństwa:

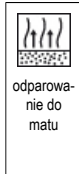
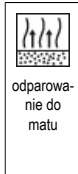
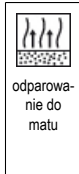
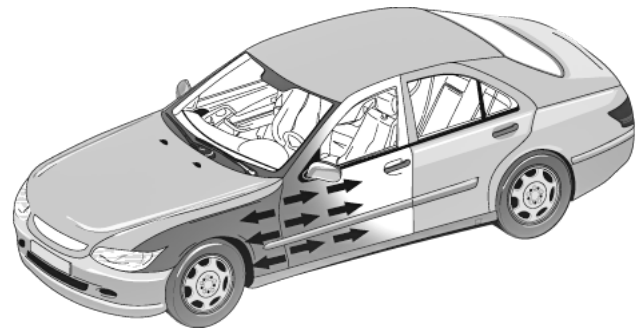

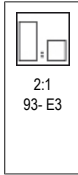
Produkty tylko do użytku profesjonalnego.

Nie można wykluczyć, że produkt ten zawiera cząstki o wielkości < 0,1 µm.

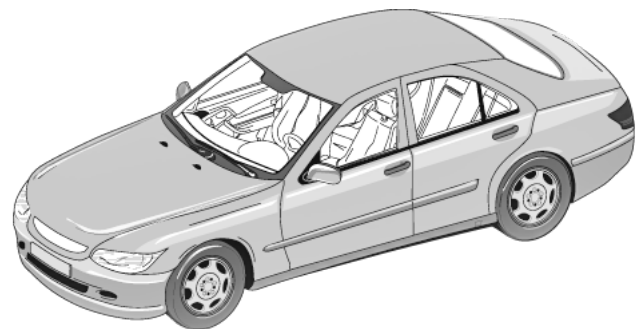
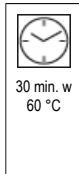
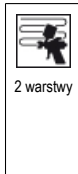
Dane zawarte w tej publikacji bazują na obecnym stanie wiedzy i doświadczeniu. W związku z tym, że na ostateczny efekt lakierowania ma wpływ wiele czynników, osoba przeprowadzająca naprawę powinna wykonywać własne badania i testy. Podane tu informacje nie stanowią również żadnej gwarancji właściwości poszczególnych produktów, jak również nie przesądzają, że dany produkt nadaje się do konkretnego zastosowania. Wszelkie opisy, rysunki, zdjęcia, dane, proporcje itp. podano tylko jako ogólne wskazówki; mogą się one zmieniać bez wcześniejszego powiadomienia, co nie stanowi naruszenia specyfikacji produktu. Ostatnia wersja zastępuje wszystkie poprzednie. Można ją pobrać z naszej strony internetowej <http://techinfo.glasurit.com> lub otrzymać bezpośrednio od dostawcy. Obowiązkiem użytkownika naszych produktów jest przestrzeganie wszelkich obowiązujących w tym zakresie norm prawnych.

Cieniowanie z użyciem kolorów bazowych Glasurit® Linii 90, warstwa perłowa

Glasurit® Lakier bazowy uni Linii 90, warstwa perłowa



923-Glasurit® Lakier bezbarwny VOC



Wskazówka bezpieczeństwa:

Produkty tylko do użytku profesjonalnego.

Nie można wykluczyć, że produkt ten zawiera cząstki o wielkości < 0,1 µm.

Dane zawarte w tej publikacji bazują na obecnym stanie wiedzy i doświadczeniu. W związku z tym, że na ostateczny efekt lakierowania ma wpływ wiele czynników, osoba przeprowadzająca naprawę powinna wykonywać własne badania i testy. Podane tu informacje nie stanowią również żadnej gwarancji właściwości poszczególnych produktów, jak również nie przesądzają, że dany produkt nadaje się do konkretnego zastosowania. Wszelkie opisy, rysunki, zdjęcia, dane, proporcje itp. podano tylko jako ogólne wskazówki; mogą się one zmienić bez wcześniejszego powiadomienia, co nie stanowi naruszenia specyfikacji produktu. Ostatnia wersja zastępuje wszystkie poprzednie. Można ją pobrać z naszej strony internetowej <http://techinfo.glasurit.com> lub otrzymać bezpośrednio od dostawcy. Obowiązkiem użytkownika naszych produktów jest przestrzeganie wszelkich obowiązujących w tym zakresie norm prawnych.