





P-C-32



Lakier bezbarwny, połysk



A brand of BASF –
We create chemistry

Zastosowanie:	Klasa Pro – Lakier bezbarwny do aplikacji szczególnie na lakiery bazowe Linii 90.
Główne cechy:	Wydajny lakier bezbarwny – wygląd premium.
Uwagi:	Utwardzacz i rozcieńczalnik należy dobrać zależnie od temperatury otoczenia i wielkości lakierowanego obiektu.

		2:1+10 %			
	Proporcja	100 % obj.		P-C-32	
	Utwardzacz	50 % obj.		P-H-410, -H-430, -H-440 Klasa Pro Utwardzacz do lakierów	
	Rozcieńczalnik	10 % obj.		P-R-110, -R-120, -R-130 Klasa Pro Rozcieńczalnik	
	Lepkość w 20°C	DIN 4:	20-22 s	Żywotność w 20°C	1 h

Zastosowanie:		 Pistolet grawitacyjny typu RP	 Pistolet HVLP
Ciśnienie aplikacji	bar	2	2
Ciśnienie wyjściowe	bar		0,7
Dysza		1,3-1,4	1,3
Liczba warstw			2
Odparowanie w 20°C	min	Okolo 3-minutowe odparowanie między warstwami. Bez odparowania przed wygrzewaniem.	
Wypełnienie	µm	40-60	

Wskazówka bezpieczeństwa:

Produkty tylko do użytku profesjonalnego.

Nie można wykluczyć, że produkt ten zawiera cząstki o wielkości < 0,1 µm.

2004/42/IIB(d)(420)419: Limit udziału LZO w tym produkcie (kategoria: IIB.d), w formie gotowej do aplikacji wynosi 420 g/litr. LZO rzeczywiste tego produktu wynosi 419 g/litr.

Dane zawarte w tej publikacji bazują na obecnym stanie wiedzy i doświadczeniu. W związku z tym, że na ostateczny efekt lakierowania ma wpływ wiele czynników, osoba przeprowadzająca naprawę powinna wykonywać własne badania i testy. Podane tu informacje nie stanowią również żadnej gwarancji właściwości poszczególnych produktów, jak również nie przesądzają, że dany produkt nadaje się do konkretnego zastosowania. Wszelkie opisy, rysunki, zdjęcia, dane, proporcje itp. podano tylko jako ogólne wskazówki; mogą się one zmienić bez wcześniejszego powiadomienia, co nie stanowi naruszenia specyfikacji produktu. Ostatnia wersja zastępuje wszystkie poprzednie. Można ją pobrać z naszej strony internetowej www.glasurit.com lub otrzymać bezpośrednio od dostawcy. Obowiązkiem użytkownika naszych produktów jest przestrzeganie wszelkich obowiązujących w tym zakresie norm prawnych.

P-C-32

Lakier bezbarwny, połysk



A brand of BASF –
We create chemistry



Schnięcie w 20 °C 10 h

Schnięcie w 60 °C 30 min



Podczerwień (fale krótkie) 8 min

Proces suszenia - uwagi

Na schnięcie wpływa wybór utwardzacza i rozcieńczalnika oraz sposób aplikacji. Dodatek P-A-920 może skrócić czasy schnięcia.

Uwagi

Polerowanie po wskazanym czasie suszenia i ostygnięciu.

Uwaga: W naprawach lakierniczych - poza wytycznymi zawartymi w tym dokumencie - zawsze należy przestrzegać instrukcji producenta pojazdów, szczególnie tych, które dotyczą zainstalowanych w pojeździe czujników.

Wskazówka bezpieczeństwa:

Produkty tylko do użytku profesjonalnego.

Nie można wykluczyć, że produkt ten zawiera cząstki o wielkości < 0,1 µm.

2004/42/IIIB(d)(420)419: Limit udziału LZO w tym produkcie (kategoria: IIB.d), w formie gotowej do aplikacji wynosi 420 g/litr. LZO rzeczywiste tego produktu wynosi 419 g/litr.

Dane zawarte w tej publikacji bazują na obecnym stanie wiedzy i doświadczeniu. W związku z tym, że na ostateczny efekt lakierowania ma wpływ wiele czynników, osoba przeprowadzająca naprawę powinna wykonywać własne badania i testy. Podane tu informacje nie stanowią również żadnej gwarancji właściwości poszczególnych produktów, jak również nie przesądzają, że dany produkt nadaje się do konkretnego zastosowania. Wszelkie opisy, rysunki, zdjęcia, dane, proporcje itp. podano tylko jako ogólne wskazówki; mogą się one zmienić bez wcześniejszego powiadomienia, co nie stanowi naruszenia specyfikacji produktu. Ostatnia wersja zastępuje wszystkie poprzednie. Można ją pobrać z naszej strony internetowej www.glasurit.com lub otrzymać bezpośrednio od dostawcy. Obowiązkiem użytkownika naszych produktów jest przestrzeganie wszelkich obowiązujących w tym zakresie norm prawnych.

BASF Coatings GmbH - Automotive Refinish Coatings Solutions Europe - Glasuritstrasse 1 - 48165 Münster - Germany

02/2021