






Udsprøjt på det tilstødende panel med Glasurit® Serie 90 Baselak

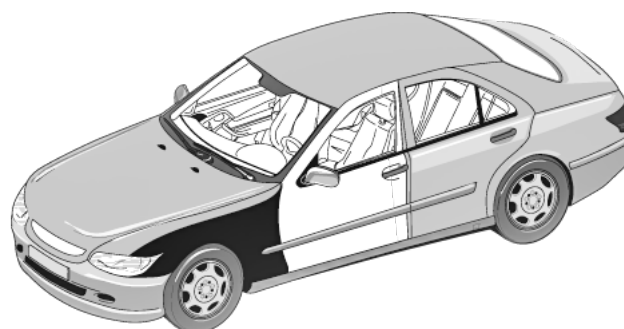
Egenskaber:

I princippet, er panel reparationer med baselak/klarlak muligt, og derfor, generalt, er det ikke nødvendigt at sprøjte tilstødende dele. Men hvis man kan forudse at farveforskellen vil afvige mere end hvad der er acceptabelt, og når en del skal repareres uden at man kan afslutte ved en liste eller kant, anbefales altid udsprøjtning . Denne arbejdsmetode er langt mere effektiv og økonomisk end tidsforbrugende farvetoning

1. Forbehandling af det tilstødende panel





700-1 Glasurit® Rensemiddel	 1 x	 tørres tørt	 blød bagskive P1000 - P2000
-----------------------------------	--	--	---

700-1 Glasurit® Rensemiddel	 1 x	 tørres tørt
-----------------------------------	--	--

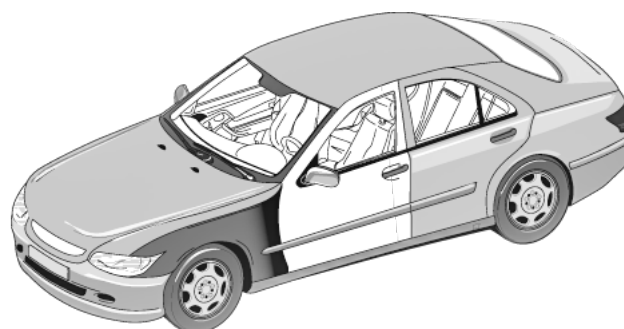


Se Glasurit RATIO System TDS eller reparationssystem 4a til forberedelse af det nye panel / panelet som skal repareres.




2. Lakering af det nye panel / panelet som skal repareres

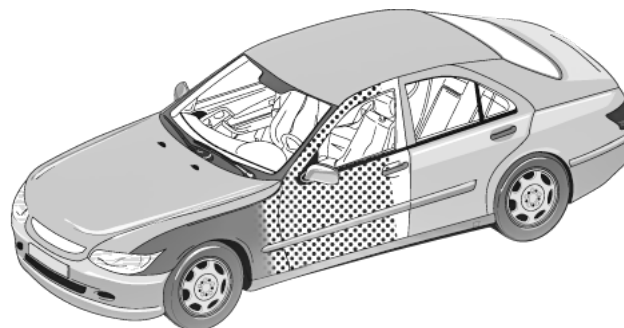
Glasurit® Serie 90 baselak	 2:1* 93-E3 eller 93-E3 lang	 HVLP 1.3 mm 2.0 bar	 1 tyndt	 udluftning til mat
-------------------------------	--	--	--	--

Bemærk:
Laker det nye panel / panelet som skal repareres op til 10 cm før overgangen til det tilstødende panel.



3. Lakering af overgangsområdet og det tilstødende panel

90-M50 Glasurit® Udsprøjtningsslak	 2:1 93-E3 eller 93-E3 lang	 HVLP 1.3 mm 2.0 bar	 1
--	---	--	--



Sikkerhedshenvisning:




Produkterne er kun beregnet til professionel brug.

Det kan ikke udelukkes at dette produkt indeholder partikler < 0.1 µm.

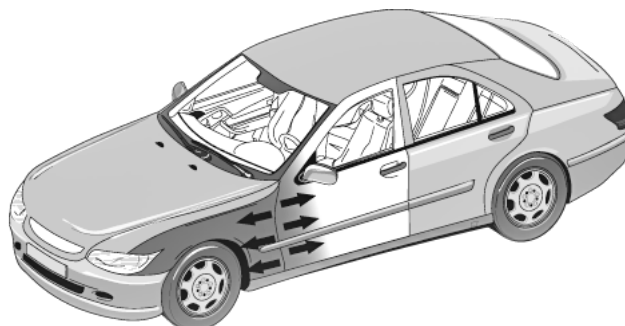
Angivelser i denne publikation er baseret på nuværende viden og erfaring. Den enkelte bruger af produktet kan påvirke resultatet af dets brug, og fritstilles derfor ikke for ansvar til at gøre egne test og undersøgelser, ej heller giver fremførte data garanti for særlige egenskaber eller -egnhed. Al information i form af beskrivelser, data, diagrammer, størrelsesforhold mv. fremført heri har generel oplysning til formål; den kan ændres uden advarsel og angår ikke den kontraktligt tilkendegivne kvalitet af produktet (Produktspecifikation). Den nyeste version erstatter alle tidligere versioner. Du kan fremskaffe den nyeste version på vor hjemmeside <http://techinfo.glasurit.com> eller direkte fra din salgskonsulent. Enhver overholdelse af ophavsrettlighed og gældende lovgivning relateret til produktet er modtagers ansvar at overholde.

Udsprøjt på det tilstødende panel med Glasurit® Serie 90 Baselak





4. Lakering af overgangen mellem begge paneler

Glasurit® Serie 90 baselak			
	2:1* 93-E3 eller 93-E3 lang	HVLP 1.3 mm 1.5 bar	2 udbedring på begge dele

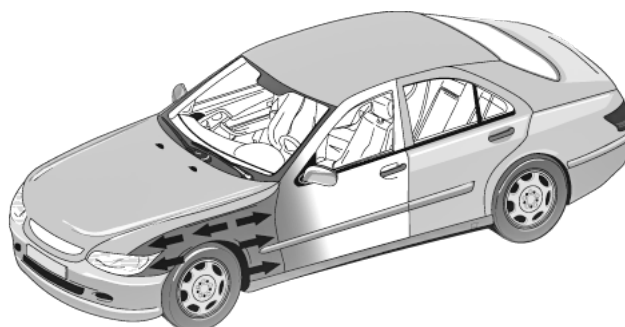
Bemærk:
Påfør to sprøjtetag uden mellemliggende udluftning og med reduceret sprøjtetryk.






5. Lakering af det nye panel / panelet som skal repareres

Glasurit® Serie 90 baselak				
	2:1* 93-E3 eller 93-E3 lang	HVLP 1.3 mm 2.0 bar	1 udsprøjt. mod kant af panel	udluftning til mat

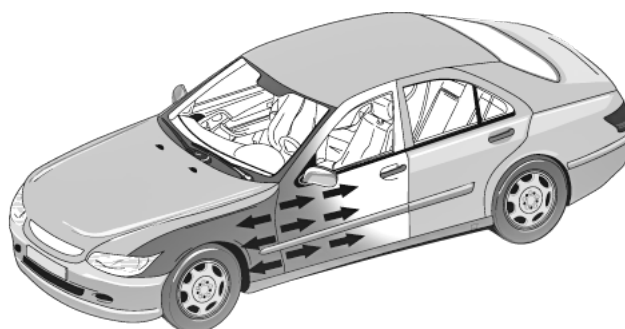
Bemærk:
Påfør et dækkende sprøjtetag, finishing lige før kanten af det tilstødende panel.



6. Påføring af lakken for at matche effekten ved overgangsområdet og det tilstødende panel.

Glasurit® Serie 90 baselak			
	2:1* 93-E3 eller 93-E3 lang	HVLP 1.3 mm 0.8-1.5 bar	1/2 udbedring på begge dele

Bemærk:
Påfør lakken for at matche effekten ved reduceret sprøjtetryk.



Sikkerhedshenvisning:




Produkterne er kun beregnet til professionel brug.

Det kan ikke udelukkes at dette produkt indeholder partikler < 0.1 µm.

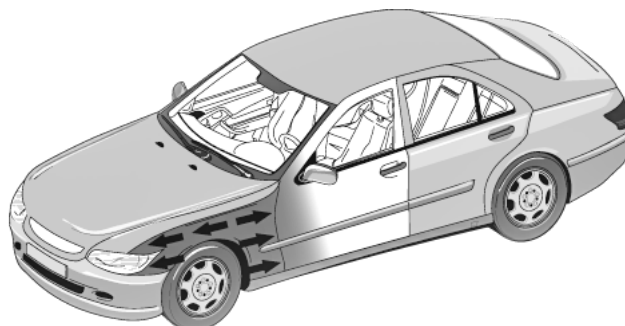
Angivelser i denne publikation er baseret på nuværende viden og erfaring. Den enkelte bruger af produktet kan påvirke resultatet af dets brug, og fritstilles derfor ikke for ansvar til at gøre egne test og undersøgelser, ej heller giver fremførte data garanti for særlige produkttegenskaber eller -egnhed. Al information i form af beskrivelser, data, diagrammer, størrelsesforhold mv. fremført heri har generel oplysning til formål; den kan ændres uden advarsel og angår ikke den kontraktligt tilkendegivne kvalitet af produktet (Produktspecifikation). Den nyeste version erstatter alle tidligere versioner. Du kan fremskaffe den nyeste version på vor hjemmeside <http://techinfo.glasurit.com> eller direkte fra din salgskonsulent. Enhver overholdelse af ophavsrettlighed og gældende lovgivning relateret til produktet er modtagers ansvar at overholde.

Udsprøjt på det tilstødende panel med Glasurit® Serie 90 Baselak





7. Påføring af lakken for at matche effekten ved det nye panel / panelet der skal repareres.

Glasurit® Serie 90 baselak	 2:1* 93-E3 eller 93-E3 lang	 HVLP 1.3 mm 2.0 bar	 1/2 udsprøjt. på tilstø- ende område
-----------------------------------	--	--	---

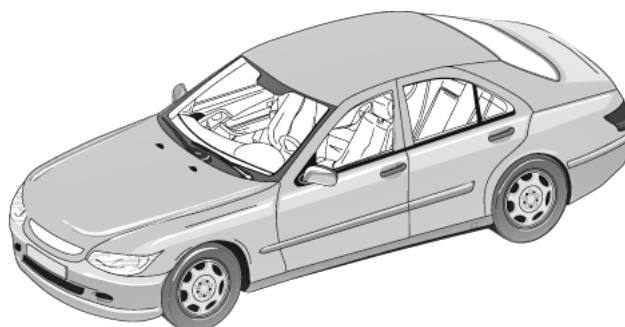
Bemærk:
 Påfør lakken for at matche effekten udtøning ved det tilstødende panel.



8. Påføring af klarlak

923- Glasurit® HS Klarlak VOC	 Referer til det tekniske datablad	 HVLP 1.3 mm 2.0 bar	 1 1/2 - 2	 30 min. ved 60°C
--	---	--	--	--

Bemærk:
 Påfør klarlakken



* Vid silver kulører, tillsätt ytterligare 10 - 20% av 93-E3 (18-22 s DIN 4)

Sikkerhedshenvisning:

Produkterne er kun beregnet til professionel brug.

Det kan ikke udelukkes at dette produkt indeholder partikler < 0.1 µm.

Angivelser i denne publikation er baseret på nuværende viden og erfaring. Den enkelte bruger af produktet kan påvirke resultatet af dets brug, og fritstilles derfor ikke for ansvar til at gøre egne test og undersøgelser, ej heller giver fremførte data garanti for særlige produkttegenskaber eller -egnhed. Al information i form af beskrivelser, data, diagrammer, størrelsesforhold mv. fremført heri har generel oplysning til formål; den kan ændres uden advarsel og angår ikke den kontraktligt tilkendegivne kvalitet af produktet (Produktspecifikation). Den nyeste version erstatter alle tidligere versioner. Du kan fremskaffe den nyeste version på vor hjemmeside <http://techinfo.glasurit.com> eller direkte fra din salgskonsulent. Enhver overholdelse af ophavsrettlighed og gældende lovgivning relateret til produktet er modtagers ansvar at overholde.