Verfahren Beilackierung in das angrenzende Karosserieteil mit Glasurit® 2-Schicht-Decklack 90

Eigenschaften: Eine Teilelackierung mit 2-Schicht-Decklacken 90 ist grundsätzlich möglich, und daher ist eine Lackierung angrenzender Karosserieteile in der Regel nicht erforderlich. Wenn toleranzüberschreitende Farbtondifferenzen zu erwarten und keine Abgrenzungen der Fläche durch Zierleisten oder Kanten gegeben sind, kann es zweckmäßiger sein, durch auslaufendes Beilackieren innerhalb der Fläche bzw. in das angrenzende Teil, Farbtondifferenzen auszugleichen. Beilackieren kann wesentlich rationeller und wirtschaftlicher sein als zeitaufwendiges Nachnuancieren.

1. Vorbehandlung des angrenzenden Karosserieteiles

Glasurit® Reinigungsmittel 700-1	1 x	trocken-reiben	Schaum-teller P1000 - P2000
Glasurit® Reinigungsmittel 700-1	1 x	trocken-reiben	

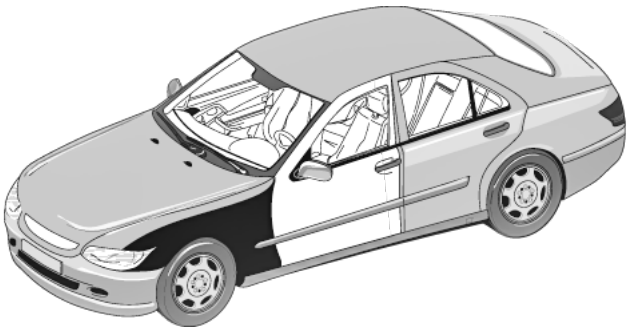

Die Vorarbeiten des zu reparierenden / neuen Karosserieteils sind dem Glasurit RATIO System oder dem Verfahren V 4a zu entnehmen.

2. Lackierung des reparierten / neuen Karosserieteiles

Glasurit® 2-Schicht-Decklack 90	2:1* 93- E3 oder 93- E3 lang	HVLP 1,3 mm 2,0 bar	1 dünner	matt ablüften

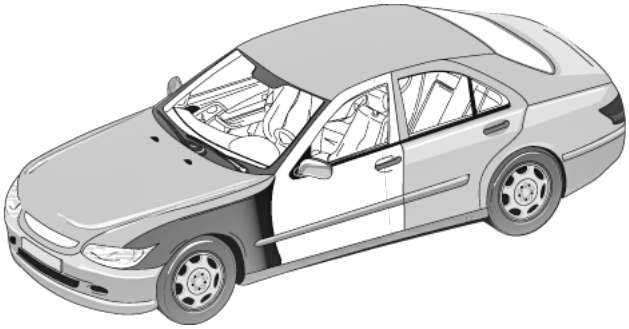

Anmerkung:
Lackierung des reparierten / neuen Karosserieteiles bis ca. 10 cm vor dem Übergang in das angrenzende Teil

Sicherheitshinweis

Produkte sind nur für den fachmännischen Gebrauch geeignet.

Es kann nicht ausgeschlossen werden, dass im Produkt Partikel < 0,1 µm enthalten sein können.

Die Angaben in dieser Druckschrift basieren auf unseren derzeitigen Kenntnissen und Erfahrungen. Sie befreien den Verarbeiter wegen der Fülle möglicher Einflüsse bei der Verarbeitung und Anwendung unserer Produkte nicht von eigenen Prüfungen und Versuchen. Eine Garantie bestimmter Eigenschaften oder die Eignung des Produktes für einen konkreten Einsatzzweck kann aus unseren Angaben nicht abgeleitet werden. Alle hierin vorliegenden Beschreibungen, Zeichnungen, Fotografien, Daten, Verhältnisse, Gewichte u.ä. dienen lediglich der allgemeinen Information; sie können sich ohne Vorankündigung ändern und stellen nicht die vertraglich vereinbarte Beschaffenheit der Produkte (Produktspezifikation) dar. Mit Erscheinen einer Neuauflage verliert diese Druckschrift ihre Gültigkeit. Die jeweils aktuelle Fassung erhalten Sie im Internet unter http://techinfo.glasurit.com oder von ihrem Vertriebspartner. Etwaige Schutzrechte sowie bestehende Gesetze und Bestimmungen sind vom Empfänger unserer Produkte in eigener Verantwortung zu beachten.

Verfahren Beilackierung in das angrenzende Karosserieteil mit Glasurit® 2-Schicht-Decklack 90

3. Lackierung des Übergangs und des angrenzenden Karosserieteiles

Glasurit® Beispritzlack 90-M50	2:1 93- E3 oder 93- E3 lang	HVLP 1,3 mm 2,0 bar	1

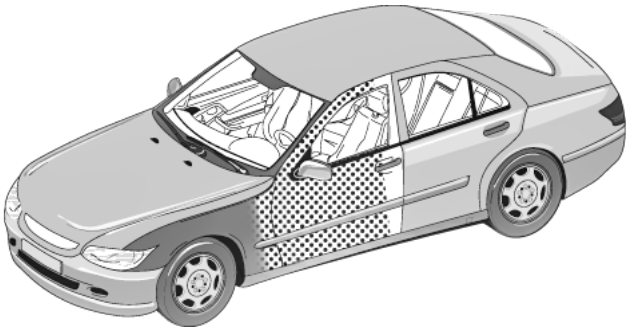

4. Lackierung des Übergangs der beiden Karosserieteile

Glasurit® 2-Schicht-Decklack 90	2:1* 93- E3 oder 93- E3 lang	HVLP 1,3 mm 1,5 bar	2 Übergang auslaufend

Anmerkung:
Auftrag von zwei Spritzgängen ohne Zwischenablüftzeit mit verringertem Spritzdruck

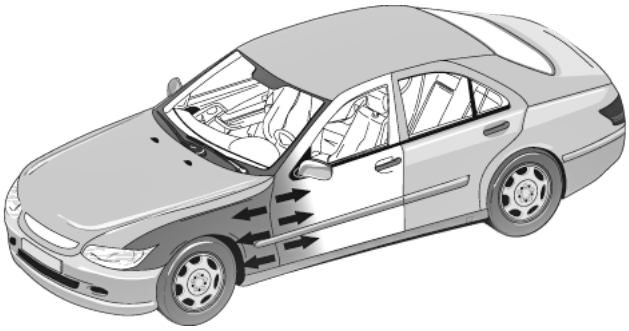

5. Lackierung des reparierten / neuen Karosserieteiles

Glasurit® 2-Schicht-Decklack 90	2:1* 93- E3 oder 93- E3 lang	HVLP 1,3 mm 2,0 bar	1 bis zur Kante	matt ablüften

Anmerkung:
Auftrag eines deckenden Spritzganges bis zur Kante des angrenzenden Karosserieteiles

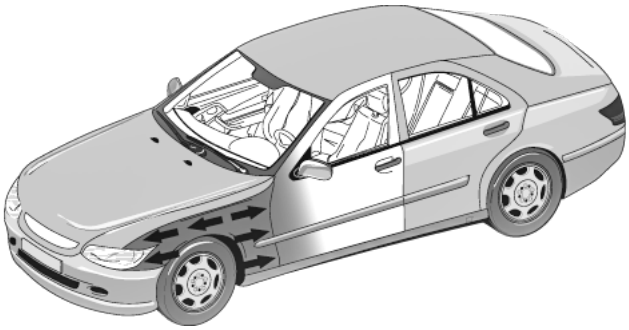

Sicherheitshinweis

Produkte sind nur für den fachmännischen Gebrauch geeignet.

Es kann nicht ausgeschlossen werden, dass im Produkt Partikel < 0,1 µm enthalten sein können.

Die Angaben in dieser Druckschrift basieren auf unseren derzeitigen Kenntnissen und Erfahrungen. Sie befreien den Verarbeiter wegen der Fülle möglicher Einflüsse bei der Verarbeitung und Anwendung unserer Produkte nicht von eigenen Prüfungen und Versuchen. Eine Garantie bestimmter Eigenschaften oder die Eignung des Produktes für einen konkreten Einsatzzweck kann aus unseren Angaben nicht abgeleitet werden. Alle hierin vorliegenden Beschreibungen, Zeichnungen, Fotografien, Daten, Verhältnisse, Gewichte u.ä. dienen lediglich der allgemeinen Information; sie können sich ohne Vorankündigung ändern und stellen nicht die vertraglich vereinbarte Beschaffenheit der Produkte (Produktspezifikation) dar. Mit Erscheinen einer Neuauflage verliert diese Druckschrift ihre Gültigkeit. Die jeweils aktuelle Fassung erhalten Sie im Internet unter http://techinfo.glasurit.com oder von ihrem Vertriebspartner. Etwaige Schutzrechte sowie bestehende Gesetze und Bestimmungen sind vom Empfänger unserer Produkte in eigener Verantwortung zu beachten.

Verfahren Beilackierung in das angrenzende Karosserieteil mit Glasurit® 2-Schicht-Decklack 90

6. Effektlackierung des Überganges und des angrenzenden Karosserieteiles

Glasurit® 2-Schicht-Decklack 90	2:1* 93- E3 oder 93- E3 lang	HVLP 1,3 mm 0,8-1,5 bar	1/2 Übergang auslaufend

Anmerkung:
Auftrag Effektgang mit verringertem Spritzdruck

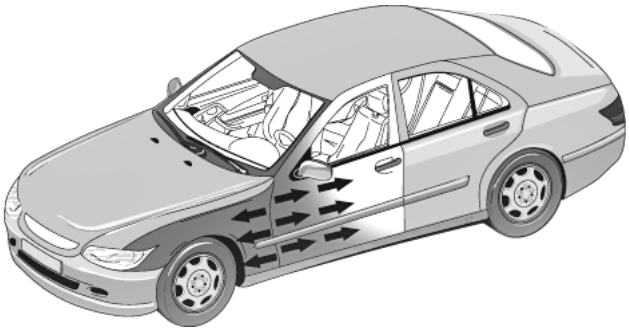

7. Effektlackierung des reparierten / neuen Karosserieteiles

Glasurit® 2-Schicht-Decklack 90	2:1* 93- E3 oder 93- E3 lang	HVLP 1,3 mm 2,0 bar	1/2 auslaufend in die Fläche

Anmerkung:
Auftrag Effektgang auslaufend zum angrenzenden Karosserieteil

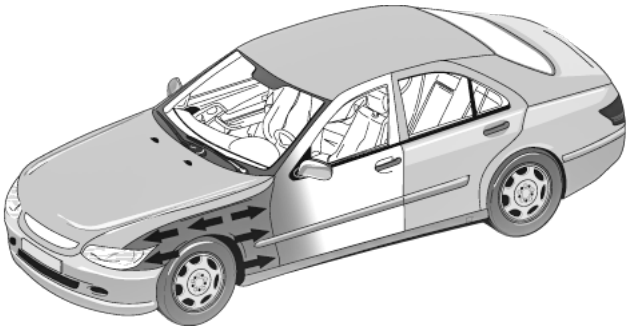

8. Klarlackierung

Glasurit® HS Klarlack VOC 923-	ent-sprechend Tech-nischer Information	HVLP 1,3 mm 2,0 bar	1 1/2 - 2	60°C 30 Min.

Anmerkung:
Auftrag des Klarlackes

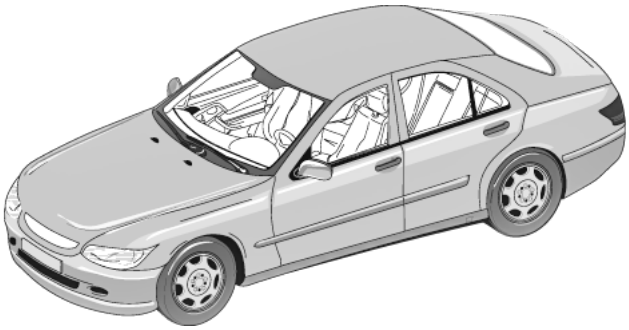

* bei Silberfarbtönen +10-20% 93-E3 (18-22s DIN4)

Sicherheitshinweis

Produkte sind nur für den fachmännischen Gebrauch geeignet.

Es kann nicht ausgeschlossen werden, dass im Produkt Partikel < 0,1 µm enthalten sein können.

Die Angaben in dieser Druckschrift basieren auf unseren derzeitigen Kenntnissen und Erfahrungen. Sie befreien den Verarbeiter wegen der Fülle möglicher Einflüsse bei der Verarbeitung und Anwendung unserer Produkte nicht von eigenen Prüfungen und Versuchen. Eine Garantie bestimmter Eigenschaften oder die Eignung des Produktes für einen konkreten Einsatzzweck kann aus unseren Angaben nicht abgeleitet werden. Alle hierin vorliegenden Beschreibungen, Zeichnungen, Fotografien, Daten, Verhältnisse, Gewichte u.ä. dienen lediglich der allgemeinen Information; sie können sich ohne Vorankündigung ändern und stellen nicht die vertraglich vereinbarte Beschaffenheit der Produkte (Produktspezifikation) dar. Mit Erscheinen einer Neuauflage verliert diese Druckschrift ihre Gültigkeit. Die jeweils aktuelle Fassung erhalten Sie im Internet unter http://techinfo.glasurit.com oder von ihrem Vertriebspartner. Etwaige Schutzrechte sowie bestehende Gesetze und Bestimmungen sind vom Empfänger unserer Produkte in eigener Verantwortung zu beachten.