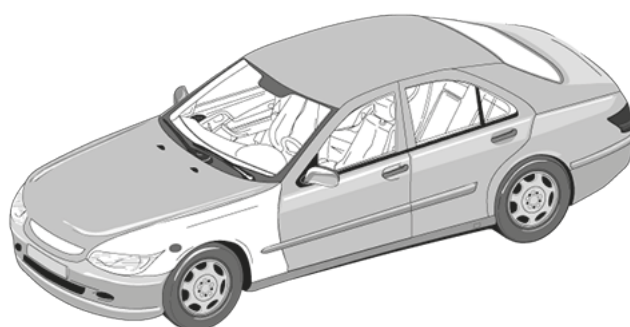
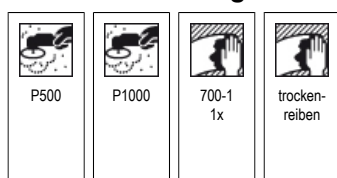


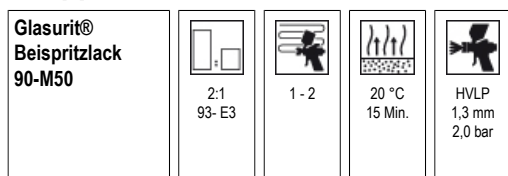
Teilelackierung mit Glasurit® 90-905 Alusilber

- Anwendung:** Spezielle Basisfarbe, um besondere Farbtöne zu erreichen, wie z. B. BMW A80, BMW A91, oder VW LZ49
- Anmerkungen:** Substrate: Glasurit Füller / Grundfüller 285-, 801-72 oder voll ausgehärtete, lösemittelfeste Altlackierung. Die Vorbehandlung ist besonders zu beachten. Wenn die Oberflächenstruktur des Füllers nicht vollständig entfernt wird, zeichnet sich später im Decklack eine schuppige Struktur ab. Wenn Schleifriefen der Körnung P500 im Untergrund verbleiben, werden diese später im Decklack in Form von Wolkenbildung und Schleifriefenmarkierungen sichtbar. Schleifkontrollfarbe zur Kontrolle des Schleifprozesses verwenden. Exzenter mit weichem Interface Pad verwenden.

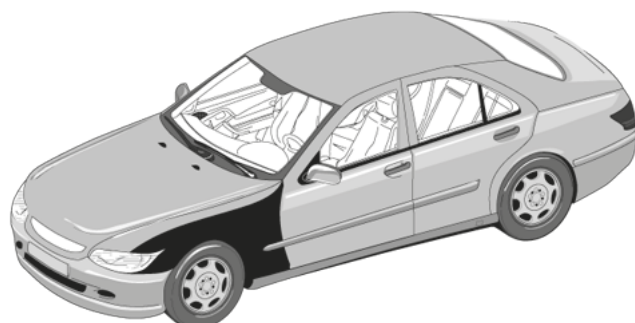
1. Vorbehandlung



2. Applikation des Vorlackes



Den Vorlack mit nassen Spritzgängen auftragen, um eine Oberflächenstruktur zu vermeiden. Vollständig ablüften lassen, um eine schuppige Struktur später im Decklack zu vermeiden.



Sicherheitshinweis






Produkte sind nur für den fachmännischen Gebrauch geeignet.

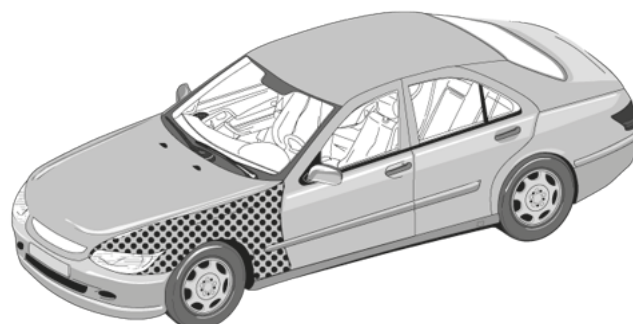
Es kann nicht ausgeschlossen werden, dass im Produkt Partikel < 0,1 µm enthalten sein können.

Die Angaben in dieser Druckschrift basieren auf unseren derzeitigen Kenntnissen und Erfahrungen. Sie befreien den Verarbeiter wegen der Fülle möglicher Einflüsse bei der Verarbeitung und Anwendung unserer Produkte nicht von eigenen Prüfungen und Versuchen. Eine Garantie bestimmter Eigenschaften oder die Eignung des Produktes für einen konkreten Einsatzzweck kann aus unseren Angaben nicht abgeleitet werden. Alle hierin vorliegenden Beschreibungen, Zeichnungen, Fotografien, Daten, Verhältnisse, Gewichte u.ä. dienen lediglich der allgemeinen Information; sie können sich ohne Vorankündigung ändern und stellen nicht die vertraglich vereinbarte Beschaffenheit der Produkte (Produktspezifikation) dar. Mit Erscheinen einer Neuauflage verliert diese Druckschrift ihre Gültigkeit. Die jeweils aktuelle Fassung erhalten Sie im Internet unter <http://techinfo.glasurit.com> oder von ihrem Vertriebspartner. Etwaige Schutzrechte sowie bestehende Gesetze und Bestimmungen sind vom Empfänger unserer Produkte in eigener Verantwortung zu beachten.

Teilelackierung mit Glasurit® 90-905 Alusilber

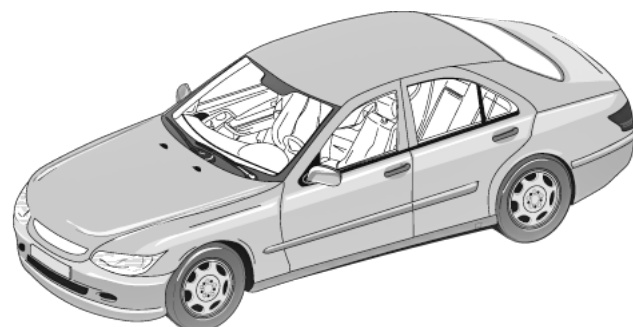
3. Applikation des "Alusilber"-Farbtones

Glasurit® Alusilber 90-905	 2:1 93- E3	 direkt nach Zugabe des Einstell- zusatzes rühren	 2 - 3 + 2 Effekt- gänge	 Nach jedem Spritzgang matt abblüften lassen	 HVLP 1,3 mm 2,0 bar
---	--	---	--	---	--



4. Applikation des 923- Klarlackes entsprechend der Technischen Information

Glasurit® Klarlack 923-
--



Sicherheitshinweis

Produkte sind nur für den fachmännischen Gebrauch geeignet.

Es kann nicht ausgeschlossen werden, dass im Produkt Partikel < 0,1 µm enthalten sein können.

Die Angaben in dieser Druckschrift basieren auf unseren derzeitigen Kenntnissen und Erfahrungen. Sie befreien den Verarbeiter wegen der Fülle möglicher Einflüsse bei der Verarbeitung und Anwendung unserer Produkte nicht von eigenen Prüfungen und Versuchen. Eine Garantie bestimmter Eigenschaften oder die Eignung des Produktes für einen konkreten Einsatzzweck kann aus unseren Angaben nicht abgeleitet werden. Alle hierin vorliegenden Beschreibungen, Zeichnungen, Fotografien, Daten, Verhältnisse, Gewichte u.ä. dienen lediglich der allgemeinen Information; sie können sich ohne Vorankündigung ändern und stellen nicht die vertraglich vereinbarte Beschaffenheit der Produkte (Produktspezifikation) dar. Mit Erscheinen einer Neuauflage verliert diese Druckschrift ihre Gültigkeit. Die jeweils aktuelle Fassung erhalten Sie im Internet unter <http://techinfo.glasurit.com> oder von ihrem Vertriebspartner. Etwaige Schutzrechte sowie bestehende Gesetze und Bestimmungen sind vom Empfänger unserer Produkte in eigener Verantwortung zu beachten.

