















## Proceso Glasurit® - Spot Repair

### Propiedades:





En principio, este proceso está diseñado para la reparación de arañazos leves y pequeños daños causados por pequeñas piedras u otros daños estéticos. Para obtener la máxima efectividad de los costes, el área de la reparación debería mantenerse lo más pequeña posible.

<b>Limpieza / Pulido</b>	700-10 Glasurit® Desengrasante y limpiador de superficies	 1 x	 secar con paño	<b>Preparar las piezas del vehículo para la recuperación del color limpiando, puliendo y eliminando los pequeños arañazos</b>	 Pulido estándar	700-10 Glasurit® Desengrasante y limpiador de superficies	 1 x	 secar con paño




<b>Preparación de la zona dañada</b>	Lijar el área dañada con una lijadora excéntrica (75 mm) antes de aplicar la masilla o la imprimación aparejo	 P240 - P400	700-1 Glasurit® Limpiador	 1 x	 secar con paño

<b>Masilla</b>	839-20 / 20K Glasurit® Ratio-Multi Masilla blanca	948-36 Glasurit® Endurecedor en pasta rojo	 + 2-3%	 3-5 min	 20-30 min. a 20 °C	 P240 - P400	<b>Limpiar la superficie con Glasurit 700-10 Agente desengrasante y limpiador antes de aplicar 285-270</b>	 700-10 1x	 secar con paño

**Nota:** Usar 839-90 Glasurit® Masilla plástico para reparar piezas de plástico.

<b>Aplicación de la imprimación aparejo</b>	285-270 Glasurit® Imprimación aparejo pro, gris	929-58 Glasurit® Endurecedor HS corto para aparejo	352-50 Glasurit® Disolvente	 4:1:1 versión para húmedo sobre húmedo	 Minipistola HVLP 1,0-1,2 mm 1,0-1,5 bar	 1/2 +1 manos 30 - 40 µm	 9 min

**Nota:** Alternativa: 285-230 / -290 Glasurit Imprimación aparejo Pro, blanca/negra  
Para las piezas de plástico, añadir Glasurit 522-10 Aditivo para plásticos.  
Como alternativa: 183-70 / -90 Glasurit Imprimación aparejo Express 1C, gris claro, gris oscuro.

<b>Lijado del área de la imprimación aparejo / área de difuminado</b>	Lijado fino con lijadora excéntrica (75 mm)	 P500 / P1000 - P3000	 700-1 1x	 secar con paño

















### Aviso de seguridad:

Estos productos son aptos únicamente para uso profesional.

No se puede descartar que este producto contenga partículas de menos de 0,1 µm.

La información contenida en este documento se basa en los conocimientos y la experiencia actuales. A la vista de los muchos factores que afectan al procesamiento y la aplicación de nuestros productos, esta información no exige a los usuarios de realizar sus propias investigaciones y pruebas, ni implica ninguna garantía de determinadas propiedades ni de la adecuación de los productos para un propósito específico. Las descripciones, diagramas, fotografías, datos, proporciones, pesos, etc. proporcionados se ofrecen exclusivamente como información general; pueden cambiar sin aviso previo y no constituyen un contrato de calidad de los productos (especificación del producto). La versión más reciente sustituye a todas las versiones anteriores. La versión más actualizada se puede obtener en nuestro sitio web (<http://techinfo.glasurit.com>) o solicitándola directamente a su distribuidor. Es responsabilidad del comprador de nuestros productos asegurarse de que se respetan los derechos de propiedad y de que se cumplen las leyes y normativas en vigor.

# Proceso Glasurit® - Spot Repair

<b>Fondo</b> (Relación de mezcla)	Glasurit® Serie 90 Sistema Bicapa	93-E3 Glasurit® Solucion acuosa Veh. Com.	 2:1 regla dosificadora					
<b>Barniz para difuminados</b> (Relación de mezcla)	90-M50 Glasurit® Barniz para difuminados	93-E3 Glasurit® Solucion acuosa Veh. Com.	 2:1 regla dosificadora					
<b>Fondo</b> (mezcla de la Serie 90 y 90-M50)	Glasurit® Serie 90 Sistema Bicapa (listo para usar)	90-M50 Glasurit® Barniz para difuminados (listo para usar)	 2:1 regla dosificadora	 Minipistola HVLP 1,0-1,2 mm 1,0-1,5 bar	 Aplicar manos hasta cubrir	 Evaporación hasta mate entre manos y antes de la laca		
<b>Nota:</b> Aplicar y difuminar el Fondo de la Serie 90 de Glasurit en manos finas y cubrientes.								
<b>Laca</b>	923-610 Glasurit® Laca HS VOC de secado rápido	929-61 Glasurit® Endurecedor VOC corto	523-15 Glasurit® Aditivo Racing	 3:1:1 regla dosificadora	 Minipistola HVLP 1,0-1,2 mm 1,0-1,5 bar	 1/2 +1	 10 min.	o bien  10 min. a 60 C
<b>Nota:</b> Alternativa: 923-135								
	352-500 Glasurit® Spot Blender	 Minipistola HVLP 1,0-1,2 mm 1,0-1,5 bar	 Área de difuminado o pulido	 8 min.	o bien  15 min. a 60 C			
<b>Nota:</b> Aplicar Glasurit 352-500 Spot Blender al área de difuminado/pulido para obtener una transición suave entre la laca del repintado y la pintura antigua.								
<b>Pulido</b>	Dejar enfriar antes de pulir.	Pulir el área de difuminado y toda el área reparada con un sistema de pulido apropiado.	 Pulido estándar					

**Aviso de seguridad:**

Estos productos son aptos únicamente para uso profesional.

No se puede descartar que este producto contenga partículas de menos de 0,1 µm.

La información contenida en este documento se basa en los conocimientos y la experiencia actuales. A la vista de los muchos factores que afectan al procesamiento y la aplicación de nuestros productos, esta información no exime a los usuarios de realizar sus propias investigaciones y pruebas, ni implica ninguna garantía de determinadas propiedades ni de la adecuación de los productos para un propósito específico. Las descripciones, diagramas, fotografías, datos, proporciones, pesos, etc. proporcionados se ofrecen exclusivamente como información general; pueden cambiar sin aviso previo y no constituyen un contrato de calidad de los productos (especificación del producto). La versión más reciente sustituye a todas las versiones anteriores. La versión más actualizada se puede obtener en nuestro sitio web (<http://techinfo.glasurit.com>) o solicitándola directamente a su distribuidor. Es responsabilidad del comprador de nuestros productos asegurarse de que se respetan los derechos de propiedad y de que se cumplen las leyes y normativas en vigor.

