

Glasurit® Mat Clear System

- Ominaisuudet:** Korjausmaalauksen prosessi 90-linjan värimassa-/kirkaslakkamenetelmille käytettäessä tuotteita 923-55 MS lakka, ekstramatta ja Glasurit 923-58 MS-lakka, matta elastisoitu.
- Pohjakerros:** Katso Glasurit RATIO System TDS:stä korjausmaalauksen vaiheista 90-linjan ruiskutuksessa.
- Huomautukset:**
- Käytettävien kirkaslakkojen erilaisista sekoitusasteista johtuen on mahdollista saavuttaa kiiltotasoa välillä 12-65 yksikköä (60 asteen kulmassa). Kiillon taso voi olla korkeampi vaaleilla ja puhtailla hopeaväreillä. Lisäksi autojen rungoilla voidaan havaita eroja kiillon tasossa vaaka- ja pystysuorassa maalattujen paneelien välillä. Siksi suosittelemme ruiskutusmallin ruiskuttamista ennen jokaista korjausmaalauustyötä ja sen vertaamista korjattavaan alueeseen.
 - Sekoita 923-55 ja 923-58 -kirkaslakot hyvin ennen käyttöä!
 - Jotta poikkeamat kiillon tasossa voidaan välttää, on tärkeää
 - noudattaa suositeltuja kerrospaksuuksia värimassalle ja kirkaslakalle
 - ruiskuttaa lomittaiset ristikkäiskerrokset, jotta värimassan ja lakan kerrospaksuudet saadaan tasaisiksi
 - antaa lakan haihtua kunnes pinta on täysin matta ensimmäisen ruiskutuskerran jälkeen. (Yleensä ensimmäisen kerran jälkeen 10-15 minuuttia ja toisen kerran jälkeen 15-20 minuuttia. Tämä riippuu ilman nopeudesta ja ruiskutuskammion lämpötilasta). Älä haihduta yli 25 minuuttia kummankaan ruiskutuskerran jälkeen.
 - Mattapinnoilla, jos ei voida
 - poistaa pölyinkluisioita kiillottamalla, koska kiillotus muuttaa kiillon tasoa. Siksi varovainen työskentely on erittäin tärkeää puhdistus- ja maalausvaiheessa.
 - häivyttää kirkaslakkaa, koska kerrospaksuus häivytyalueilla vaihtelee ja kiillon taso muuttuu. Siksi lakka on ruiskutettava koko kohteeseen!
 - Noudata myös Glasurit 923-55 MS extra mat -kirkaslakan ja Glasurit 923-58 MS elastified kirkaslakan teknisiä ohjeita.

Puhdistus	 700-1 1x	 kuivaa	 P400 - P500	 700-1 1x	 kuivaa		
	90-linja	Glasurit® 90-linja Värimassa	93-E3 Glasurit® Kaksikerros- ohennin	 2:1 sekoitus- tikku	 HVLP 1.3 mm 2.0-3.0 bar	 2 + 1/2 10 - 15 µm	 Haihdutus jokaisen ruiskutus- kerran jälkeen kunnes matta

tai

Turvallisuuskvinkki:





Tuotteet soveltuvat ainoastaan ammattikäyttöön.

Ei voida sulkea pois mahdollisuutta, että tuote sisältää hiukkasia < 0.1 µm.






Tässä julkaisussa esitetyt tiedot perustuvat tämänhetkiseen tietoomme ja kokemukseemme. Ottaen huomioon, että tuotteidemme käsittelyyn ja käyttöön vaikuttavat useat eri tekijät, nämä tiedot eivät vapauta tehtävän suorittajaa omien tutkimusten ja testien tekemisestä; nämä tiedot eivät myöskään sisällä minkäänlaisia takuita tietyistä tuoteominaisuuksista tai tuotteiden soveltuvuudesta tiettyyn tarkoitukseen. Jokainen kuvaus, piirros, kuva, tieto, mittasuhte, paino jne. on ainoastaan yleiseksi tiedoksi, ne saattavat muuttua ilman ennakoilmoitusta eivätkä ne määrittele sovitua sopimuksenmukaista tuotelaatua (tuote-erittely). Viimeisin versio korvaa kaikki aikaisemmat versiot. Viimeisin versio on saatavissa internet-sivuiltamme <http://techinfo.glasurit.com> tai suoraan myyjältä. Omistusoikeuksien ja annettujen lakien ja määräysten noudattaminen on vastaanottajan vastuulla.



Glasurit® Mat Clear System

55-linja	Glasurit® 55-linja Pintamaali	352- Glasurit® Ohenne	 2:1 sekoitus- tikku	 HVLP 1.3 mm 2.0-3.0 bar	 2 + 1/2 15 - 20 µm	 Haihdutus jokaisen ruiskutus- kerran jälkeen kunnes matta

Sekoita Glasurit 929-97 HS -kovettaja Glasurit-kirkaslakkaan

Kirkaslakka	923-55, -58 Sekoitus: Glasurit® MS- Kirkaslakka	929-97 Glasurit® Mat Clear System Hardener (Premix)	 2:1 sekoitus- tikku	 HVLP 1.3 mm 2.0 bar	 2 40 - 50 µm	 Haihdutus jokaisen ruiskutus- kerran jälkeen kunnes matta	 30 min. 60°C

Huomautus: Haihduta kunnes matta jokaisen ruiskutuskerran jälkeen ja ennen kuivausta. Ensimmäisen ruiskutuskerran jälkeen anna haihtua ainakin 10 minuuttia, toisen kerran jälkeen ainakin 15 minuuttia. Älä haihduta yli 25 min ruiskutuskertojen jälkeen.

Sekoitussuhde:

Sekoitussuhde, jolla Glasurit-kirkaslakka saavuttavat kiillon tason 12-65 yksikköä käytettäessä Glasurit 929-97 HS-kovettajaa

Kiillon taso +/- 2 60 asteen kulmassa	923-55	923-58
	Sekoitussuhde (paino-%):	
12	100	-
20	85	15
25	75	25
30	55	45
40	40	60
53	30	70
65	-	100

Jatkokäsittely:

Mattapintaa ei voida kiillottaa pölyinklusioiden poistamiseksi.

Turvallisuuskäyttö:

Tuotteet soveltuvat ainoastaan ammattikäyttöön.

Ei voida sulkea pois mahdollisuutta, että tuote sisältää hiukkasia < 0.1 µm.

Tässä julkaisussa esitetyt tiedot perustuvat tämänhetkiseen tietoomme ja kokemukseemme. Ottaen huomioon, että tuotteidemme käsittelyyn ja käyttöön vaikuttavat useat eri tekijät, nämä tiedot eivät vapauta tehtävän suorittajaa omien tutkimusten ja testien tekemisestä; nämä tiedot eivät myöskään sisällä minkäänlaisia takuita tietyistä tuoteominaisuuksista tai tuotteiden soveltuvuudesta tiettyyn tarkoitukseen. Jokainen kuvaus, piirros, kuva, tieto, mittasuhteet, paino jne. on ainoastaan yleiseksi tiedoksi, ne saattavat muuttua ilman ennakoilmoitusta eivätkä ne määrittele sovitun sopimuksenmukaista tuotelaatua (tuote-erittely). Viimeisin versio korvaa kaikki aikaisemmat versiot. Viimeisin versio on saatavissa internet-sivuiltamme <http://techinfo.glasurit.com> tai suoraan myyjältä. Omistusoikeuksien ja annettujen lakien ja määräysten noudattaminen on vastaanottajan vastuulla.

