




















## Glasurit® - Spot Repair Process

## Ominaisuudet:

Periaatteessa prosessi on suunniteltu pienten naarmujen ja kiveniskemien sekä muiden kosmeettisten vaurioiden korjaamiseen. Parhaan mahdollisen kustannustehokkuuden varmistamiseksi korjauksen koko/ korjattava alue tulee pitää niin pienenä kuin mahdollista.

<b>Puhdistus / Kiillotus</b>	700-10 Glasurit® Rasvanpoisto-ja puhdistusaine	 1 x	 kuivaa	Valmistele auton osat värisävyyn hakua varten puhdistamalla, kiillottamalla ja poistamalla pienet naarmut	 Vakiokiillotus	700-10 Glasurit® Rasvanpoisto-ja puhdistusaine	 1 x	 kuivaa							
	<b>Vaurioituneen alueen valmistelu</b>	Hio vahingoittunut alue epäkeskoho- makoneella (75 mm) ennen kitin tai praimerfyllerin levittämistä.	 P240 - P400		700-1 Glasurit® Puhdistusaine	 1 x	 kuivaa	<b>Kitti</b>	839-20 / 20K Glasurit® RATIO- kitti valkoinen	948-36 Glasurit® Kitin kovettaja	 + 2-3%	 3-5 min.	 20-30 min. 20°C	 P240 - P400	Puhdistu pinta Glasurit 700-10 - rasvanpoisto- ja puhdistusaineella ennen 285-270:n ruiskuttamista
<b>Praimer- fyllerin ruiskutta- minen</b>		285-270 Glasurit® Praimerfyller Pro, harmaa	929-58 Glasurit® HS- Fyllerkovettaja	352-50 Glasurit® Ohenne	 4:1:1 märkä- määrälle versio	 Mini HVLP - maaliruisku 1,0-1,2 mm 1,0-1,5 bar	 1/2 +1 30-40 µm		 9 min.	<b>Praimer- fyllerin / häivytyalueen hionta</b>	Hienohionta epäkeskoho- makoneella (75 mm)	 P500 / P1000 - P3000	 700-1 1x	 kuivaa	
	<b>Huomautus:</b>	Käytä Glasurit 839-90 kittiä muoviosien korjaamisessa.													
<b>Huomautus:</b>	Vaihtoehtoisesti: 285-230 / -290 Glasurit Primer Filler Pro, valkoinen / musta. Muoviosille: lisää 522-10 Glasurit -muoviliisäaine. Vaihtoehtoisesti: 183-70 / -90 Glasurit 1K Express Primer Fyller, vaaleanharmaa / tummanharmaa.														

## Turvallisuusvinkki:

Tuotteet soveltuvat ainoastaan ammattikäyttöön.





Ei voida sulkea pois mahdollisuutta, että tuote sisältää hiukkasia < 0.1 µm.

Tässä julkaisussa esitetyt tiedot perustuvat tämänhetkiseen tietoomme ja kokemukseemme. Ottaen huomioon, että tuotteidemme käsittelyyn ja käyttöön vaikuttavat useat eri tekijät, nämä tiedot eivät vapauta tehtävän suorittajaa omien tutkimusten ja testien tekemisestä; nämä tiedot eivät myöskään sisällä minkäänlaisia takuita tietyistä tuoteminaisuuksista tai tuotteiden soveltuvuudesta tiettyyn tarkoitukseen. Jokainen kuvaus, piirros, kuva, tieto, mittasuhteet, paino jne. on ainoastaan yleiseksi tiedoksi, ne saattavat muuttua ilman ennakkoilmoitusta eivätkä ne määrittele sovitua sopimuksenmukaista tuotelaatua (tuote-erittely). Viimeisin versio korvaa kaikki aikaisemmat versiot. Viimeisin versio on saatavissa internet-sivuiltamme <http://techinfo.glasurit.com> tai suoraan myyjältä. Omistusoikeuksien ja annettujen lakien ja määräysten noudattaminen on vastaanottajan vastuulla.






## Glasurit® - Spot Repair Process

<b>Sävymassa (Sekoitus- suhde)</b>	Glasurit® 90-linja Värimassa	93-E3 Glasurit® Kaksikerros- ohennin	 2:1 sekoitus- tikku
--	---------------------------------	---	--





<b>Häivytysa- puaine (Sekoitus- suhde)</b>	90-M50 Glasurit® Häivytysapuaine	93-E3 Glasurit® Kaksikerros- ohennin	 2:1 sekoitus- tikku
--	--	---	--

<b>Värimassa (Sekoitus: 90- linja ja 90- M50)</b>	Glasurit® 90- linja Värimassa (ruiskutusvalmis)	90-M50 Glasurit® Häivytysapuaine (ruiskutusvalmis)	 2:1 sekoitus- tikku	 Mini HVL P - maaliruisku 1,0-1,2 mm 1,0-1,5 bar	 Ruiskutus- kerrokset kunnes peitetty	 hahduta ruisku- tusten lomassa ja ennen kirkas- lakkaa
---	---	---	--	---	--	---


**Huomautus:** Ruiskuta ja häivytä 90-linjan Glasurit-värimassa ohuina, peittävinä kerroksina.

<b>Kirkaslakka</b>	923-610 Glasurit® HS kirkaslakka, nopeasti kuivuva VOC	929-61 Glasurit® Kovettaja VOC, nopea	523-15 Glasurit® Racing lisäaine	 3:1:1 sekoitus- tikku	 Mini HVL P - maaliruisku 1,0-1,2 mm 1,0-1,5 bar	 1/2 +1	 10 min.	tai	 10 min. 60°C
--------------------	--	--	--	--	---	---	--	-----	--

**Huomautus:** Vaihtoehtoisesti: 923-135

352-500 Glasurit® Spot- Blander	 Mini HVL P - maaliruisku 1,0-1,2 mm 1,0-1,5 bar	 Häivytys- / kiillotusalue	 8 min.	tai	 15 min. 60°C
---------------------------------------	---	---	---	-----	--

**Huomautus:** Ruiskuta 352-500 Glasurit häivytysohenne häivytys- / kiillotusalueelle taataksesi pehmeään siirtymisen korjausmaalauksen kirkaslakan ja vanhan maalauksen välillä.

<b>Kiillotus</b>	Jäähdytä ennen kiillottamista	Kiillota häivytys- ja koko korjausalue asianmukaisella kiillotus- menetelmällä	 Vakiokiillotus
------------------	----------------------------------	---	---

**Turvallisuusvinkki:**

Tuotteet soveltuvat ainoastaan ammattikäyttöön.

Ei voida sulkea pois mahdollisuutta, että tuote sisältää hiukkasia < 0.1 µm.

Tässä julkaisussa esitetyt tiedot perustuvat tämänhetkiseen tietoomme ja kokemukseemme. Ottaen huomioon, että tuotteidemme käsittelyyn ja käyttöön vaikuttavat useat eri tekijät, nämä tiedot eivät vapauta tehtävän suorittajaa omien tutkimusten ja testien tekemisestä; nämä tiedot eivät myöskään sisällä minkäänlaisia takuita tietyistä tuoteominaisuuksista tai tuotteiden soveltuvuudesta tiettyyn tarkoitukseen. Jokainen kuvaus, piirros, kuva, tieto, mittasuhteet, paino jne. on ainoastaan yleiseksi tiedoksi, ne saattavat muuttua ilman ennakkoilmoitusta eivätkä ne määrittele sovitua sopimuksenmukaista tuotelaatua (tuote-erittely). Viimeisin versio korvaa kaikki aikaisemmat versiot. Viimeisin versio on saatavissa internet-sivuiltamme <http://techinfo.glasurit.com> tai suoraan myyjältä. Omistusoikeuksien ja annettujen lakien ja määräysten noudattaminen on vastaanottajan vastuulla.

