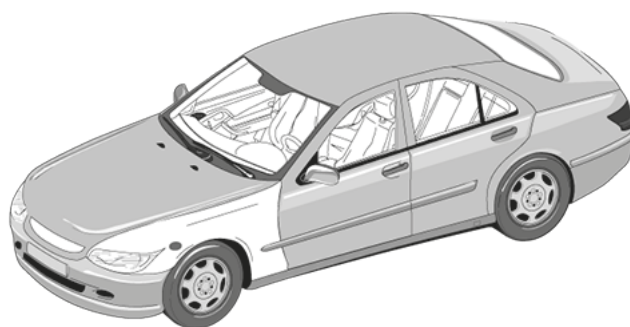
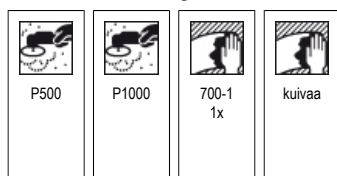


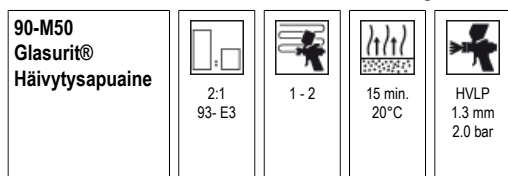
Osamaalaus tuotteella Glasurit® 90-905 Alusilber

- Työmenetelmä:** Erikoissekoitussävy, jotta voidaan tehdä tietyt erikoissävyt kuten BMW A80, BMW A91 tai VW LZ49
- Huomautukset:** Alustat: Glasurit fylleri / pohjamaali tai praimer fylleri 285-, 801-72 tai täysin kuiva, liuotinkestävä vanha maali.
Kiinnitä erityistä huomiota esikäsitteilyyn.
Jos praimer fyllerin pinta jää rosoiseksi, tulee lopputuloksesta suomuinen.
Jos P500 karkeudella tehdystä hionnasta aiheutuneet hiomanaarmut näkyvät, voi pintaan muodostua täpliä ja naarmuja.
Käytä kontrollijauhetta hallitaksesi hiomaprosessia.
Käytä epäkeskiohiomakoneessa pehmeää interface-alustaa.

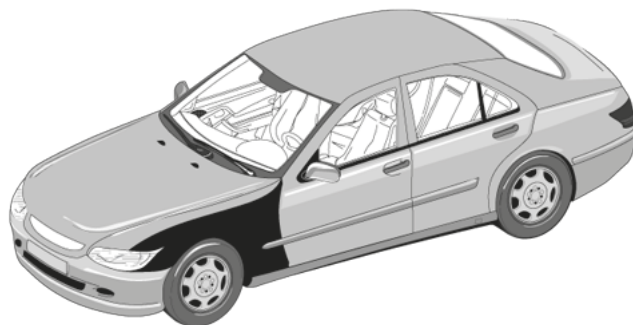
1. Esikäsitteily



2. 90-M50 Tricoat-lisäaineen käyttö



Ruiskuta ensimmäinen kerros märkänä välttääksesi pinnan hilseilyä.
Anna kuivua koko suositellun kuivumusaajan, jotta pinnasta ei tule suomuista.

**Turvallisuusvinkki:**



Tuotteet soveltuvat ainoastaan ammattikäyttöön.

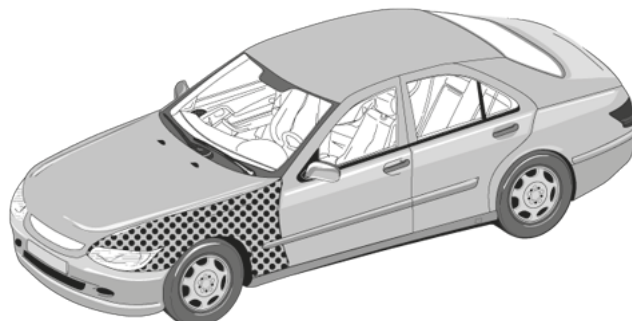
Ei voida sulkea pois mahdollisuutta, että tuote sisältää hiukkasia < 0.1 µm.

Tässä julkaisussa esitetyt tiedot perustuvat tämänhetkiseen tietoomme ja kokemukseemme. Ottaen huomioon, että tuotteidemme käsittelyyn ja käyttöön vaikuttavat useat eri tekijät, nämä tiedot eivät vapauta tehtävän suorittajaa omien tutkimusten ja testien tekemisestä; nämä tiedot eivät myöskään sisällä minkäänlaisia takuita tietyistä tuoteominaisuuksista tai tuotteiden soveltuvuudesta tiettyyn tarkoitukseen. Jokainen kuvaus, piirros, kuva, tieto, mittasuhte, paino jne. on ainoastaan yleiseksi tiedoksi, ne saattavat muuttua ilman ennakoilmoitusta eivätkä ne määrittele sovitun sopimuksenmukaista tuotelaatua (tuote-erittely). Viimeisin versio korvaa kaikki aikaisemmat versiot. Viimeisin versio on saatavissa internet-sivuillamme <http://techinfo.glasurit.com> tai suoraan myyjältä. Omistusoikeuksien ja annettujen lakien ja määräysten noudattaminen on vastaanottajan vastuulla.

Osamaalaus tuotteella Glasurit® 90-905 Alusilber

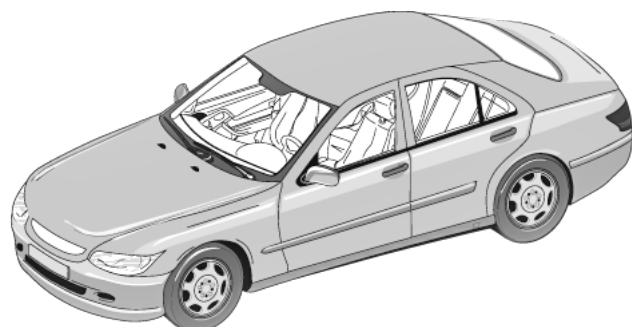
3. 90-linjan "Alusilber" 90-905 –tuotteen käyttö

90-905 Glasurit® Alusilber	 2:1 93- E3	 Sekoita välittömästi ohenteen lisäämisen jälkeen	 2 - 3 + 2 tehoste- kerrosta	 Haihdutus jokaisen ruiskutus- kerran jälkeen kunnes matta	 HVLP 1.3 mm 2.0 bar
---	--	---	--	--	--



4. 923- kirkaslakan käyttö teknisen ohjeen mukaan

923- Glasurit® Kirkaslakka

**Turvallisuusvinkki:**

Tuotteet soveltuvat ainoastaan ammattikäyttöön.

Ei voida sulkea pois mahdollisuutta, että tuote sisältää hiukkasia < 0.1 µm.

Tässä julkaisussa esitetyt tiedot perustuvat tämänhetkiseen tietoomme ja kokemukseemme. Ottaen huomioon, että tuotteidemme käsittelyyn ja käyttöön vaikuttavat useat eri tekijät, nämä tiedot eivät vapauta tehtävän suorittajaa omien tutkimusten ja testien tekemisestä; nämä tiedot eivät myöskään sisällä minkäänlaisia takuita tietyistä tuoteominaisuuksista tai tuotteiden soveltuvuudesta tiettyyn tarkoitukseen. Jokainen kuvaus, piirros, kuva, tieto, mittasuhte, paino jne. on ainoastaan yleiseksi tiedoksi, ne saattavat muuttua ilman ennakoilmoitusta eivätkä ne määrittele sovitua sopimuksenmukaista tuotelaatua (tuote-erittely). Viimeisin versio korvaa kaikki aikaisemmat versiot. Viimeisin versio on saatavissa internet-sivuillamme <http://techinfo.glasurit.com> tai suoraan myyjältä. Omistusoikeuksien ja annettujen lakien ja määräysten noudattaminen on vastaanottajan vastuulla.