
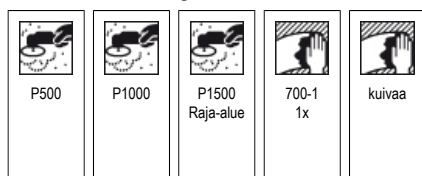



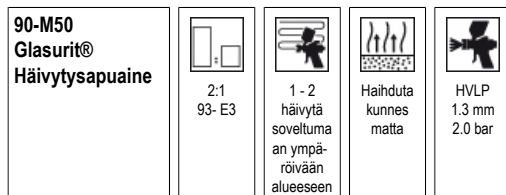
Häivytyksellä Glasurit® 90-905 Alusilber

- Työmenetelmä:** Erikoissekoitussävy, jotta voidaan tehdä tietyt erikoissävyt kuten BMW A80, BMW A91 tai VW LZ49
- Huomautukset:** Alustat: Glasurit fylleri / pohjamaali tai praimer fylleri 285-, 801-72 tai täysin kuiva, liuotinkestävä vanha maali.
Kiinnitä erityistä huomiota esikäsitteilyyn.
Jos praimer fyllerin pinta jää rosoiseksi, tulee lopputuloksesta suomuinen.
Jos P500 karkeudella tehdystä hionnasta aiheutuneet hiomanaarmut näkyvät, voi pintaan muodostua täpliä ja naarmuja
Käytä kontrollijauhetta hallitaksesi hiomaprosessia.
Käytä epäkeskiohiomakoneessa pehmeää interface-alustaa.

1. Esikäsitteily



2. Häivytyksapuuaine (1)



Turvallisuusvinkki:






Tuotteet soveltuvat ainoastaan ammattikäyttöön.

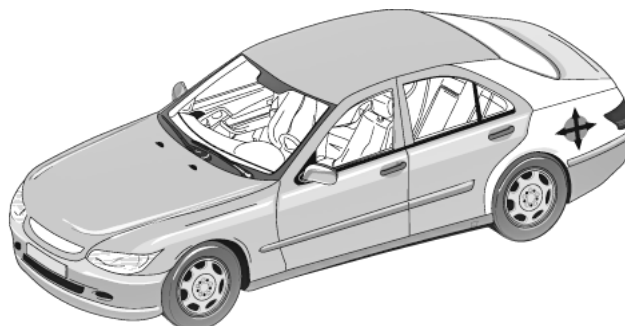
Ei voida sulkea pois mahdollisuutta, että tuote sisältää hiukkasia < 0.1 µm.

Tässä julkaisussa esitetyt tiedot perustuvat tämänhetkiseen tietoomme ja kokemukseemme. Ottaen huomioon, että tuotteidemme käsittelyyn ja käyttöön vaikuttavat useat eri tekijät, nämä tiedot eivät vapauta tehtävän suorittajaa omien tutkimusten ja testien tekemisestä; nämä tiedot eivät myöskään sisällä minkäänlaisia takuita tietyistä tuoteominaisuuksista tai tuotteiden soveltuvuudesta tiettyyn tarkoitukseen. Jokainen kuvaus, piirros, kuva, tieto, mittasuhte, paino jne. on ainoastaan yleiseksi tiedoksi, ne saattavat muuttua ilman ennakoilmoitusta eivätkä ne määrittele sovitua sopimuksenmukaista tuotelaatua (tuote-erittely). Viimeisin versio korvaa kaikki aikaisemmat versiot. Viimeisin versio on saatavissa internet-sivuillamme <http://techinfo.glasurit.com> tai suoraan myyjältä. Omistusoikeuksien ja annettujen lakien ja määräysten noudattaminen on vastaanottajan vastuulla.





Häivytyksellä Glasurit® 90-905 Alusilber

3. 90-linja "Alusilber" 90-905 sävyn käyttö


90-905 Glasurit® Alusilber	 2:1 93- E3	 Sekoita välittömästi ohenteen lisäämisen jälkeen	 2 - 3	 Haihdutus jokaisen ruiskutus- kerran jälkeen kunnes matta	 HVLP 1.3 mm 1.0 - 1.5 bar
----------------------------------	--	---	--	--	---








4. Häivytyksapuvaine (2)

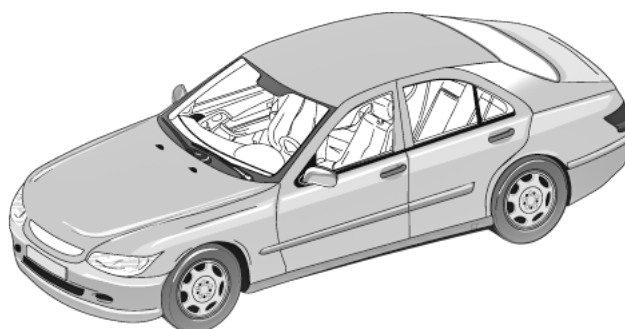
90-M50 Glasurit® Häivytyksapuvaine	 2:1 93- E3	 1 - 2 häivytyä soveltuma an ympä- röivään alueeseen	 Haihduta kunnes matta	 HVLP 1.3 mm 2.0 bar
--	--	---	--	--

Ennen 90-linjan tehostekerrosta,
ruiskuta 90-M50 märkä kerros
häivytyksalueelle välttääksesi ruiskutussumua.



5. 90-linja "Alusilber" 90-905 -värisävy (2)

90-905 Glasurit® Alusilber	 2:1 93- E3	 Sekoita välittömästi ohenteen lisäämisen jälkeen	 2 tehoste- kerrosta häivytyä soveltuma an ympä- röivään alueeseen	 Haihdutus jokaisen ruiskutus- kerran jälkeen kunnes matta	 HVLP 1.3 mm 0.8-1.5 bar
----------------------------------	--	---	--	--	--

**Turvallisuuskvinkki:**

Tuotteet soveltuvat ainoastaan ammattikäyttöön.

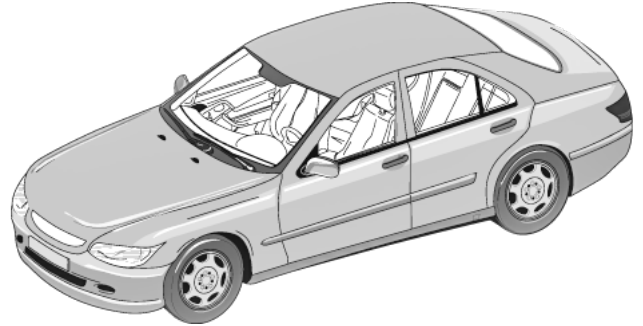
Ei voida sulkea pois mahdollisuutta, että tuote sisältää hiukkasia < 0.1 µm.

Tässä julkaisussa esitetyt tiedot perustuvat tämänhetkiseen tietoomme ja kokemukseemme. Ottaen huomioon, että tuotteidemme käsittelyyn ja käyttöön vaikuttavat useat eri tekijät, nämä tiedot eivät vapauta tehtävän suorittajaa omien tutkimusten ja testien tekemisestä; nämä tiedot eivät myöskään sisällä minkäänlaisia takuita tietyistä tuoteminaisuuksista tai tuotteiden soveltuvuudesta tiettyyn tarkoitukseen. Jokainen kuvaus, piirros, kuva, tieto, mittasuhte, paino jne. on ainoastaan yleiseksi tiedoksi, ne saattavat muuttua ilman ennakkoilmoitusta eivätkä ne määrittele sovitua sopimuksenmukaista tuotelaatua (tuote-erittely). Viimeisin versio korvaa kaikki aikaisemmat versiot. Viimeisin versio on saatavissa internet-sivuillamme <http://techinfo.glasurit.com> tai suoraan myyjältä. Omistusoikeuksien ja annettujen lakien ja määräysten noudattaminen on vastaanottajan vastuulla.

Häivytyks tuotteella Glasurit® 90-905 Alusilber

6. 923- kirkaslakan käyttö teknisen ohjeen mukaan

923-
Glasurit®
Kirkaslakka



Turvallisuusvinkki:

Tuotteet soveltuvat ainoastaan ammattikäyttöön.

Ei voida sulkea pois mahdollisuutta, että tuote sisältää hiukkasia $< 0.1 \mu\text{m}$.

Tässä julkaisussa esitetyt tiedot perustuvat tämänhetkiseen tietoomme ja kokemukseemme. Ottaen huomioon, että tuotteidemme käsittelyyn ja käyttöön vaikuttavat useat eri tekijät, nämä tiedot eivät vapauta tehtävän suorittajaa omien tutkimusten ja testien tekemisestä; nämä tiedot eivät myöskään sisällä minkäänlaisia takuita tietyistä tuoteominaisuuksista tai tuotteiden soveltuvuudesta tiettyyn tarkoitukseen. Jokainen kuvaus, piirros, kuva, tieto, mittasuhte, paino jne. on ainoastaan yleiseksi tiedoksi, ne saattavat muuttua ilman ennakoilmoitusta eivätkä ne määrittele sovittua sopimuksenmukaista tuotelaatua (tuote-erittely). Viimeisin versio korvaa kaikki aikaisemmat versiot. Viimeisin versio on saatavissa internet-sivuillamme <http://techinfo.glasurit.com> tai suoraan myyjältä. Omistusoikeuksien ja annettujen lakien ja määräysten noudattaminen on vastaanottajan vastuulla.