

Verniciatura dell'intera parte con Glasurit® 90-905 Alusilber

Applicazione:

Tinta base speciale per realizzare colori particolari come ad esempio: BMW A80, BMW A91 o VW LZ49

Note:

Substrati: Glasurit Fondi / Primer riempitivi 285-, 801-72 oppure vecchie verniciature completamente indurite non sensibili ai solventi

Il pre-trattamento è particolarmente importante.

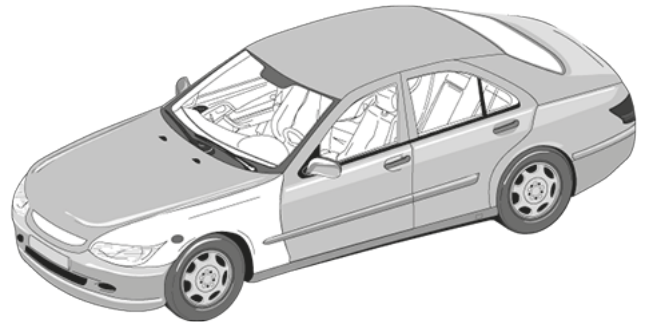
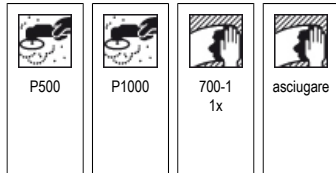
Se la struttura superficiale del fondo non viene completamente azzerata, la stessa si evidenzia dopo la verniciatura dell' "Alusilber"

Se i solchi di carteggiatura con la P500 non vengono azzerati, dopo l'applicazione dell' "Alusilber" si ripresentano sotto forma di macchie e righe.

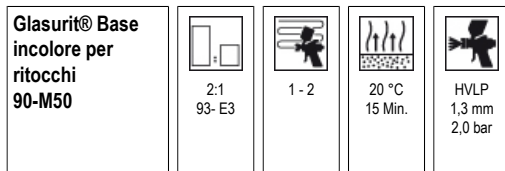
Per meglio controllare il processo di carteggiatura utilizzare il colore di contrasto

Utilizzare la levigatrice eccentrica con interfaccia morbida

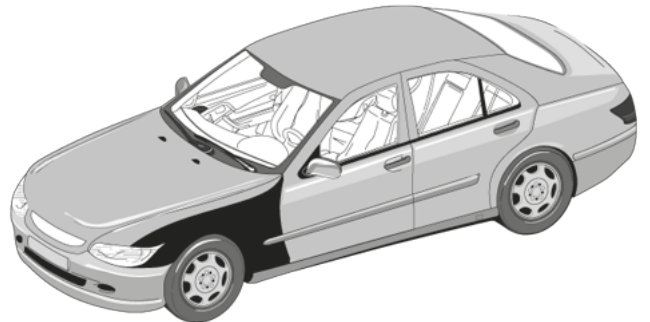
1. Pretrattamento



2. Applicazione del sottosmalto



Applicare il sottosmalto con passate piene per ottenere una superficie senza struttura. Lasciare appassire completamente il prodotto per una ottimale distensione ed evitare la struttura visibile dopo l'applicazione dell' "Alusilber"



Avvertenza di sicurezza:

Solo per uso professionale e o da parte di personale specializzato.






Non si può escludere che questo prodotto contenga particelle <0,1 µm.

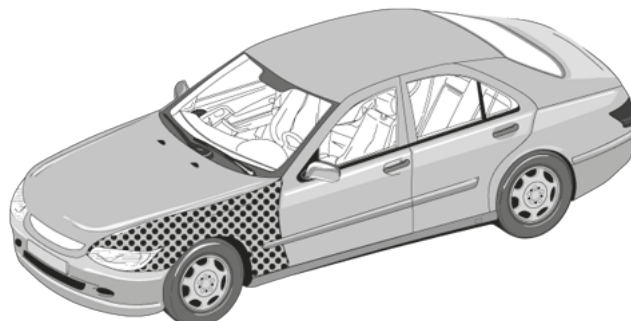
Le informazioni contenute in questa pubblicazione si fondano sulle nostre conoscenze ed esperienze disponibili al momento della stesura della stessa. In relazione ai numerosi fattori che possono influenzare l'uso dei prodotti, la presente non solleva gli utilizzatori dall'effettuare controlli e prove per conto proprio. Il documento non costituisce a priori garanzia sulle caratteristiche dei prodotti e/o l'idoneità all'uso per specifici impieghi. Tutte le descrizioni, disegni, fotografie, informazioni, proporzioni, pesi, etc. sono citati unicamente a titolo generale; tali informazioni possono essere modificate senza preavviso e non sono rappresentative della qualità contrattuale dei prodotti (specifiche del prodotto). L'ultima versione sostituisce tutte le versioni precedenti. È possibile ottenere la versione più recente dal nostro sito web all'indirizzo <http://techinfo.glasurit.com> o direttamente dal proprio partner di vendita. Il destinatario dei nostri prodotti è tenuto ad assicurarsi che vengano osservati tutti i diritti di proprietà, le norme d'impiego e la legislazione vigente. È vietata la duplicazione totale e parziale del documento e la distribuzione non autorizzata.



Verniciatura dell'intera parte con Glasurit® 90-905 Alusilber

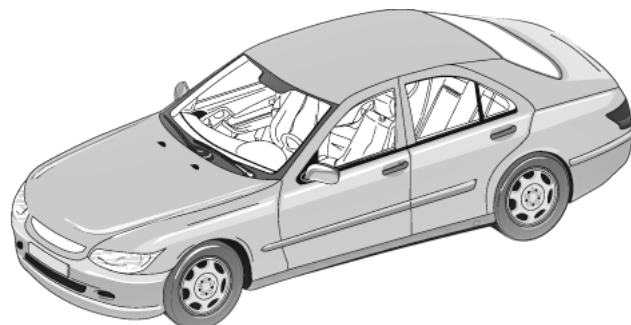
3. Applicazione della tinta "Alusilber"

<p>Glasurit® Alusilber 90-905</p>	 <p>2:1 93- E3</p>	 <p>Mescolare subito dopo l'aggiunta di 93-E3</p>	 <p>2 - 3 + 2 sfumate per ottenere il giusto effetto</p>	 <p>Dopo ogni mano lasciare opacizzare completamente</p>	 <p>HVLP 1,3 mm 2,0 bar</p>
---	---	--	---	---	--



4. Applicazione dei trasparenti 923- come da corrispondenti informazioni tecniche

<p>Glasurit® Trasparente acrilico 923-</p>
--



Avvertenza di sicurezza:

Solo per uso professionale e o da parte di personale specializzato.

Non si può escludere che questo prodotto contenga particelle <0,1 µm.

Le informazioni contenute in questa pubblicazione si fondano sulle nostre conoscenze ed esperienze disponibili al momento della stesura della stessa. In relazione ai numerosi fattori che possono influenzare l'uso dei prodotti, la presente non solleva gli utilizzatori dall'effettuare controlli e prove per conto proprio. Il documento non costituisce a priori garanzia sulle caratteristiche dei prodotti e/o l'idoneità all'uso per specifici impieghi. Tutte le descrizioni, disegni, fotografie, informazioni, proporzioni, pesi, etc. sono citati unicamente a titolo generale; tali informazioni possono essere modificate senza preavviso e non sono rappresentative della qualità contrattuale dei prodotti (specifiche del prodotto). L'ultima versione sostituisce tutte le versioni precedenti. È possibile ottenere la versione più recente dal nostro sito web all'indirizzo <http://techinfo.glasurit.com> o direttamente dal proprio partner di vendita. Il destinatario dei nostri prodotti è tenuto ad assicurarsi che vengano osservati tutti i diritti di proprietà, le norme d'impiego e la legislazione vigente. È vietata la duplicazione totale e parziale del documento e la distribuzione non autorizzata.