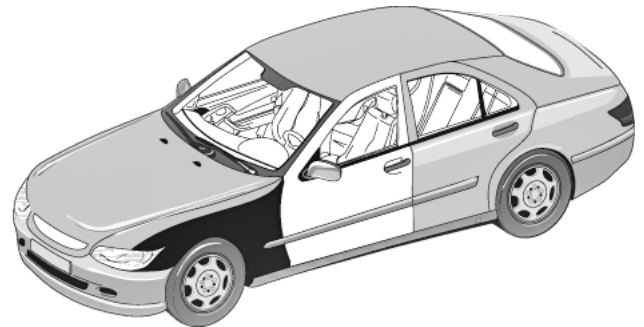




Uitspuitmethode met Glasurit® 2-Schicht-Decklack 90 Perleffekt




Eigenschappen:

Binnen één carrosseriedeel uitspuiten is met de transparante perleffectlakken niet mogelijk, omdat door verschillende spuittechnieken en laagdikten, de kleur en effecten veranderen. Een reparatie is alleen mogelijk door uit te spuiten op het naastliggende deel. Belangrijk bij de reparatie is dat de voorkleur, die bij de perleffectkleur hoort, gebruikt wordt. Dit betekent dat altijd eerst de voorkleur wordt gespoten en dan de perleffectkleur. Bijspuiten in één deel is met deze lakken niet mogelijk, steeds uitspuiten in het aangrenzende deel.

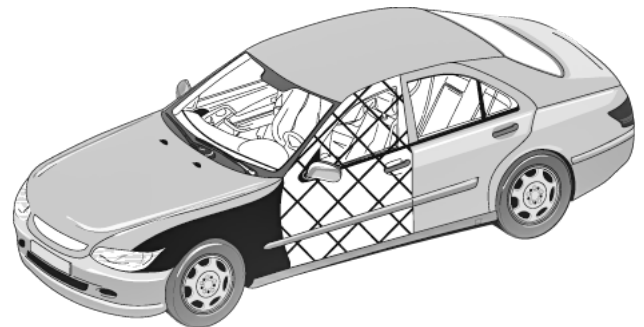
Glasurit® Reinigungsmittel 700-1	 1 x	 droog wrijven	Glasurit® Schleiffix 563-808	 563-808 + Schuurpad
---	--	---	---	---







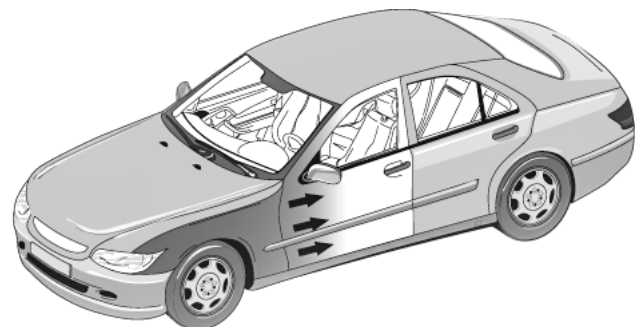
Glasurit® Reinigungsmittel 700-1	 1 x	 droog wrijven
---	--	---

Glasurit® 2- Schicht-Decklack 90 voorkleur UNI	 2:1 93- E3	 HVL 1,3mm 2,0-3,0 bar	 2
---	--	--	--

Aangrenzend deel afdekken



Glasurit® 2- Schicht-Decklack 90 voorkleur UNI	 2:1 93- E3	 HVL 1,3 mm 1,0-2,0 bar	 1 uitlopend in het uitspuitvlak	 Uitdampen tot mat
---	--	---	---	---











Veiligheidsaanwijzing:

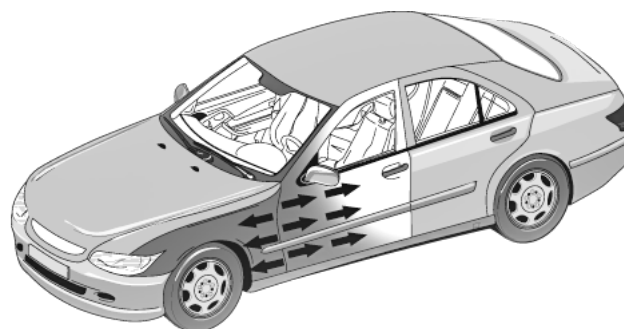
De producten zijn uitsluitend bestemd voor professioneel gebruik.
Het kan niet uitgesloten worden dat dit product deeltjes bevat < 0.1µm.





De gegevens in deze uitgave zijn gebaseerd op onze huidige kennis en ervaring. Aangezien de verwerking en toepassing van onze producten aan vele invloeden onderhevig zijn, ontslaan deze gegevens de verwerker van deze producten niet van de noodzaak zelf onderzoeken en tests te verrichten, noch geven deze gegevens enige garantie ten aanzien van bepaalde eigenschappen van de producten of de geschiktheid van de producten voor een specifiek doel. De in deze uitgave opgenomen omschrijvingen, tekeningen, foto's, gegevens, maten, gewichten enz. dienen uitsluitend ter informatie in algemene zin; ze kunnen zonder voorafgaande kennisgeving worden gewijzigd en weerspiegelen niet de contractueel overeengekomen kwaliteit van de producten (productspecificatie). De laatste versie vervangt alle vorige versies. De meest recente versie kan je steeds raadplegen op de website <http://techinfo.glasurit.com> of via de verkoopsorganisatie. De ontvanger van onze producten is ervoor verantwoordelijk dat eigendomsrechten alsmede de vigerende wet- en regelgeving in acht worden genomen.

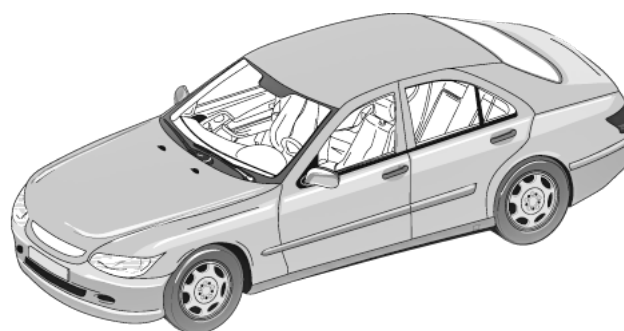


Uitspuitmethode met Glasurit® 2-Schicht-Decklack 90 Perleffekt

Glasurit® 2-Schicht-Decklack 90 Perleffekt		 2:1 93- E3	 HVLP 1,3mm 2,0-3,0 bar		
 1	 Uitspuiten tot mat	 1	 Uitspuiten tot mat	 1/2	 Uitspuiten tot mat



Glasurit® Klarlack VOC 923-		 Zie betreffend Technisch Informatieblad	 HVLP 1,3mm 2,0-3,0 bar	 2	 60 °C 30 min.
------------------------------------	--	--	---	--	---



Veiligheidsaanwijzing:

De producten zijn uitsluitend bestemd voor professioneel gebruik.

Het kan niet uitgesloten worden dat dit product deeltjes bevat < 0.1µm.

De gegevens in deze uitgave zijn gebaseerd op onze huidige kennis en ervaring. Aangezien de verwerking en toepassing van onze producten aan vele invloeden onderhevig zijn, ontslaan deze gegevens de verwerker van deze producten niet van de noodzaak zelf onderzoeken en tests te verrichten, noch geven deze gegevens enige garantie ten aanzien van bepaalde eigenschappen van de producten of de geschiktheid van de producten voor een specifiek doel. De in deze uitgave opgenomen omschrijvingen, tekeningen, foto's, gegevens, maten, gewichten enz. dienen uitsluitend ter informatie in algemene zin; ze kunnen zonder voorafgaande kennisgeving worden gewijzigd en weerspiegelen niet de contractueel overeengekomen kwaliteit van de producten (productspecificatie). De laatste versie vervangt alle vorige versies. De meest recente versie kan je steeds raadplegen op de website <http://techinfo.glasurit.com> of via de verkoopsorganisatie. De ontvanger van onze producten is ervoor verantwoordelijk dat eigendomsrechten alsmede de vigerende wet- en regelgeving in acht worden genomen.

