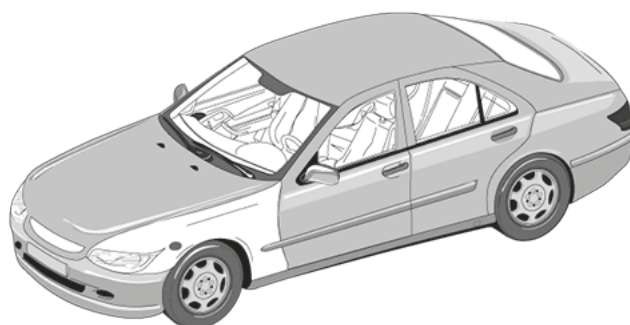
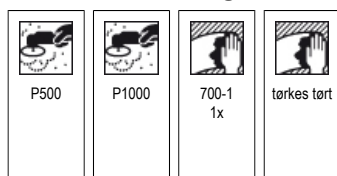


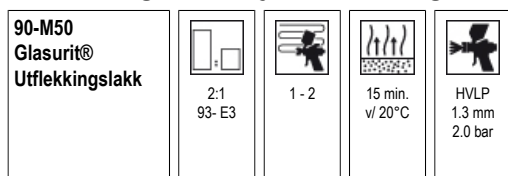
Kant-til-kant reparasjoner med Glasurit® 90-905 Alusilber

- Bruksområde:** Spesial basefarge for å matche enkelte farger som BMW A80, BMW A91 eller VW LZ49.
- Bemerkninger:** Underlag: Glasurit Fyller / Grunnfyller 285-, 801-72 eller gjennomherdet, løsemiddelresistent gammelt lakkarbeid.
Vær oppmerksom på forbehandlingen.
Hvis overflatestrukturen med grunnfyller er ujevn, vil det resultere i et skjellaktig utseende
Hvis slipemerkene etter P500 bli værende, vil disse senere være synlige på topplakken i form av skygger og slipemerker
Bruk slipekontrollfarge for å kontrollere slipeprosessen
Bruk myk interface-pad for eksentersliper

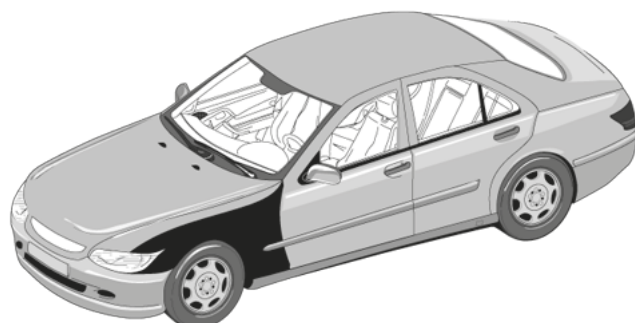
1. Forbehandling



2. Påføring av Tresjiktstilsetning 90-M50



Et grunnstrøk påføres for å unngå avflassing på overflatestrukturen.
Overhold den totale tørketiden for å unngå en skjellaktig overflate.



Sikkerhetsveiledning:






Kun til profesjonelt bruk.

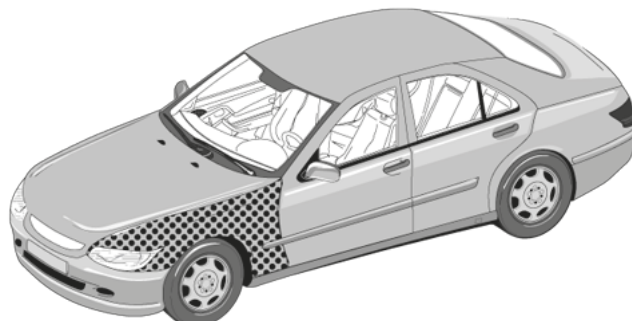
Det kan ikke utelukkes at dette produktet inneholder partikler < 0.1µm.

Opplysningene i dette dokumentet baserer seg på vår nåværende kunnskap og erfaring. Det er mange faktorer som kan påvirke våre produkter under bruk. Det fritar ikke brukeren retten til å gjøre egne tester og forsøk. Informasjonen gitt i dette dokumentet er kun retningsgivende, uten ansvar for produktets anvendelsesområde. Opplysningene gir ingen garanti for produktens spesielle egenskaper, ei heller om de egner seg for spesifikke bruksområder. Alle beskrivelser, tegninger, fotografier, opplysninger, blandingsforhold, vektangivelse etc. gitt i dette dokumentet er kun å anse som generell informasjon, og informasjonene kan således endres uten forutgående varsel, og er heller ikke forenlig med den avtalte kontraktmessige produktkvaliteten (produktspesifikasjon). Den seneste versjonen erstatter alle tidligere versjoner. Du kan få den seneste versjonen på vår webside <http://techinfo.glasurit.com> eller fra din salgsrepresentant. Mottaker av produktene er selv ansvarlig for å gjøre seg kjent med og ivareta hhv. overholde patentbeskyttede rettigheter og gjeldende lover.

Kant-til-kant reparasjoner med Glasurit® 90-905 Alusilber

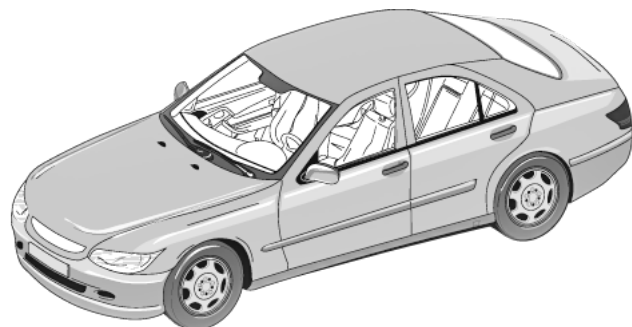
3. Påføring av 90-serien inneholdende "Alusilber" 90-905

<p>90-905 Glasurit® Alusilber</p>	 <p>2:1 93- E3</p>	 <p>Røres om umiddelbart etter tilsetning av 93-E3</p>	 <p>2 - 3 + 2 effektstrøk</p>	 <p>Avdunstes til matt etter hvert strøk</p>	 <p>HVLP 1.3 mm 2.0 bar</p>
---	---	---	--	---	--



4. Påføring av 923 - klarlakk i henhold til teknisk informasjon

<p>923- Glasurit® Klarlakk</p>
--



Sikkerhetsveiledning:

Kun til profesjonelt bruk.

Det kan ikke utelukkes at dette produktet inneholder partikler < 0.1µm.

Opplysningene i dette dokumentet baserer seg på vår nåværende kunnskap og erfaring. Det er mange faktorer som kan påvirke våre produkter under bruk. Det fritar ikke brukeren retten til å gjøre egne tester og forsøk. Informasjonen gitt i dette dokumentet er kun retningsgivende, uten ansvar for produktets anvendelsesområde. Opplysningene gir ingen garanti for produktens spesielle egenskaper, ei heller om de egner seg for spesifikke bruksområder. Alle beskrivelser, tegninger, fotografier, opplysninger, blandingsforhold, vektangivelse etc. gitt i dette dokumentet er kun å anse som generell informasjon, og informasjonene kan således endres uten forutgående varsel, og er heller ikke forenlig med den avtalte kontraktmessige produktkvaliteten (produktspesifikasjon). Den seneste versjonen erstatter alle tidligere versjoner. Du kan få den seneste versjonen på vår webside <http://techinfo.glasurit.com> eller fra din salgsrepresentant. Mottaker av produktene er selv ansvarlig for å gjøre seg kjent med og ivareta hhv. overholde patentbeskyttede rettigheter og gjeldende lover.