






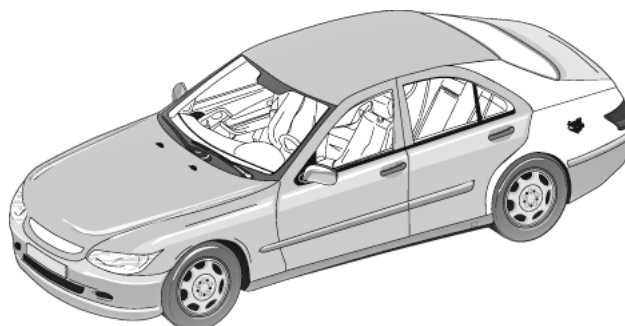
Flekkklakkering på delen som skal repareres med Glasurit® Serie 90 baselakk

Egenskaper:

I prinsippet er det mulig å reparere deler med baselakk/klarlakk-systemer, og derfor er det generelt ikke nødvendig å spraye tilstøtende deler. Men dersom man tror det vil bli fargeforskjeller eller at delen ikke er avgrenset med pyntelist eller kant, kan det være hensiktsmessig å lakkere ut over flaten eller også ut i tilstøtende del. Flekkklakkering er en vesentlig mer rasjonell og økonomisk metode enn en tidkrevende etternyansering av fargen.




1. Forbehandling av flekkeområdet


700-1 Glasurit® Rengjøringsmiddel	 1 x	 tørkes tørt	 Myk Bøkpap P1000 - P2000
700-1 Glasurit® Rengjøringsmiddel	 1 x	 tørkes tørt	



Se teknisk informasjon for Glasurit RATIO-system for forberedelse av det skadede området.

2. Omlakkering av delen som skal repareres

90-M50 Glasurit® Utflekingslakk	 2:1 93-E3 eller 93-E3 lang	 HVLP 1.3 mm 2.0 bar	 1
--	---	--	--



Sikkerhetsveiledning:





Kun til profesjonelt bruk.

Det kan ikke utelukkes at dette produktet inneholder partikler < 0.1µm.

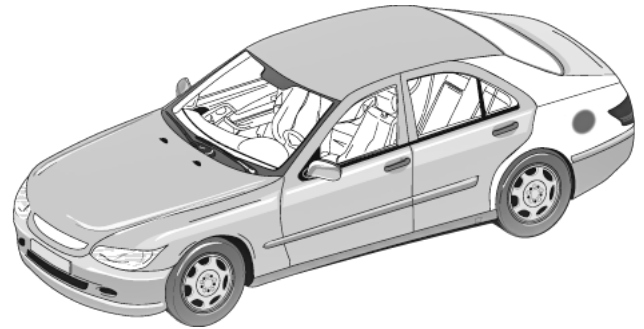
Opplysningene i dette dokumentet baserer seg på vår nåværende kunnskap og erfaring. Det er mange faktorer som kan påvirke våre produkter under bruk. Det fritar ikke brukeren retten til å gjøre egne tester og forsøk. Informasjonen gitt i dette dokumentet er kun retningsgivende, uten ansvar for produktets anvendelsesområde. Opplysningene gir ingen garanti for produktenes spesielle egenskaper, ei heller om de egner seg for spesifikke bruksområder. Alle beskrivelser, tegninger, fotografier, opplysninger, blandingsforhold, vektangivelse etc. gitt i dette dokumentet er kun å anse som generell informasjon, og informasjonene kan således endres uten forutgående varsel, og er heller ikke forenlig med den avtalte kontraktmessige produktkvaliteten (produktspesifikasjon). Den seneste versjonen erstatter alle tidligere versjoner. Du kan få den seneste versjonen på vår webside <http://techinfo.glasurit.com> eller fra din salgsrepresentant. Mottaker av produktene er selv ansvarlig for å gjøre seg kjent med og ivareta hhv. overholde patentbeskyttede rettigheter og gjeldende lover.

Flekkklakkering på delen som skal repareres med Glasurit® Serie 90 baselakk





3. Omlakkering av det skadede området

Glasurit® 90-serie 2-sjiktts Dekklakk	 2:1 93-E3 eller 93-E3 lang	 HVLP 1.3 mm 1.0-2.0 bar	 2 tynnes ut i de omkring- liggende områder	 Avdunstes til matt
--	---	--	---	--

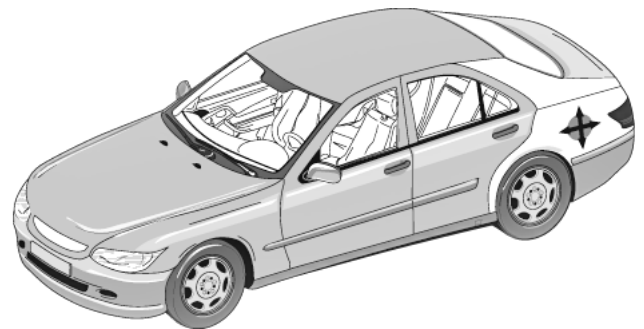
Merk:
 Påfør to strøk uten avdunsting i mellom. For en myk overgang skal det andre strøket overlape det første.







4. Påføring av lakk for å matche effekten

Glasurit® 90-serie 2-sjiktts Dekklakk	 2:1 93-E3 eller 93-E3 lang	 HVLP 1.3 mm 1.0-2.0 bar	 1/2 for å matche effekt	 Avdunstes til matt
--	---	--	---	--

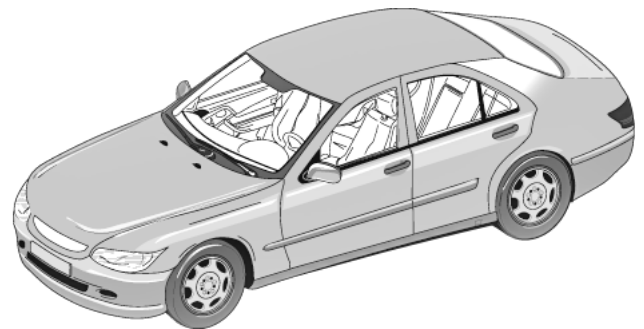
Merk:
 Påfør lakken for å matche effekten.



5. Påføring av klarlakk

923-Glasurit® HS Klarlakk VOC	 Se teknisk datablad	 HVLP 1.3 mm 2.0 bar	 1 1/2 - 2	 30 min. v/ 60°C
--------------------------------------	---	--	--	---

Merk:
 Påfør klarlakken. Når området som skal omlakkeres ikke er avgrenset med pyntelister eller kanter, må klarlakken påføres.



Sikkerhetsveiledning:




Kun til profesjonelt bruk.

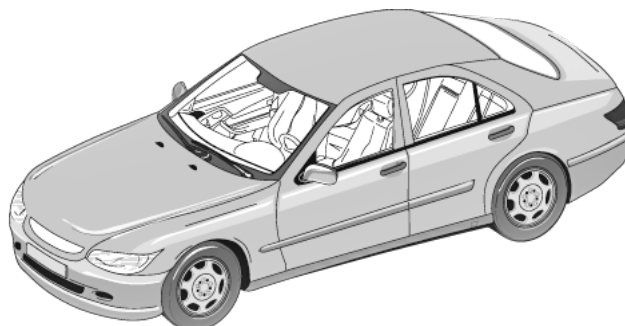
Det kan ikke utelukkes at dette produktet inneholder partikler < 0.1µm.

Opplysningene i dette dokumentet baserer seg på vår nåværende kunnskap og erfaring. Det er mange faktorer som kan påvirke våre produkter under bruk. Det fritar ikke brukeren retten til å gjøre egne tester og forsøk. Informasjonen gitt i dette dokumentet er kun retningsgivende, uten ansvar for produktets anvendelsesområde. Opplysningene gir ingen garanti for produktenes spesielle egenskaper, ei heller om de egner seg for spesifikke bruksområder. Alle beskrivelser, tegninger, fotografier, opplysninger, blandingsforhold, vektangivelse etc. gitt i dette dokumentet er kun å anse som generell informasjon, og informasjonene kan således endres uten forutgående varsel, og er heller ikke forenlig med den avtalte kontraktsmessige produktkvaliteten (produktspesifikasjon). Den seneste versjonen erstatter alle tidligere versjoner. Du kan få den seneste versjonen på vår webside <http://techno.glasurit.com> eller fra din salgsrepresentant. Mottaker av produktene er selv ansvarlig for å gjøre seg kjent med og ivareta hhv. overholde patentbeskyttede rettigheter og gjeldende lover.

Flekkklakking på delen som skal repareres med Glasurit® Serie 90 baselakk

6. Nivellering av klarlakk i utflekkings- eller overgangsområde

352-450 Glasurit® Utflekkingstynner eller 352-500 Glasurit® Spot Blender	 HVLP 1.3 mm 1.0-2.0 bar	 1 - 2	 30 min. v/ 60°C
---	--	--	---



Sikkerhetsveiledning:

Kun til profesjonelt bruk.

Det kan ikke utelukkes at dette produktet inneholder partikler < 0.1µm.

Opplysningene i dette dokumentet baserer seg på vår nåværende kunnskap og erfaring. Det er mange faktorer som kan påvirke våre produkter under bruk. Det fritar ikke brukeren retten til å gjøre egne tester og forsøk. Informasjonen gitt i dette dokumentet er kun retningsgivende, uten ansvar for produktets anvendelsesområde. Opplysningene gir ingen garanti for produktenes spesielle egenskaper, ei heller om de egner seg for spesifikke bruksområder. Alle beskrivelser, tegninger, fotografier, opplysninger, blandingsforhold, vektangivelse etc. gitt i dette dokumentet er kun å anse som generell informasjon, og informasjonene kan således endres uten forutgående varsel, og er heller ikke forenlig med den avtalte kontraktsmessige produktkvaliteten (produktspesifikasjon). Den seneste versjonen erstatter alle tidligere versjoner. Du kan få den seneste versjonen på vår webside <http://techno.glasurit.com> eller fra din salgsrepresentant. Mottaker av produktene er selv ansvarlig for å gjøre seg kjent med og ivareta hhv. overholde patentbeskyttede rettigheter og gjeldende lover.