
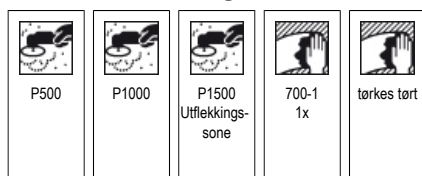



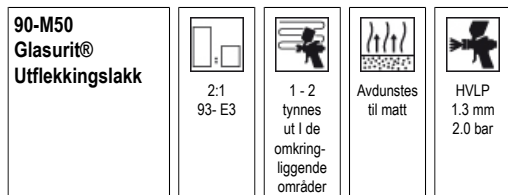
Blend-in Teknikk med Glasurit® 90-905 Alusilber

- Bruksområde:** Spesial basefarge for å matche enkelte farger som BMW A80, BMW A91 eller VW LZ49.
- Bemerkninger:** Underlag: Glasurit Fyller / Grunnfyller 285-, 801-72 eller gjennomherdet, løsemiddelresistent gammelt lakkarbeid.
Vær oppmerksom på forbehandlingen.
Hvis overflatestrukturen med grunnfyller er ujevn, vil det resultere i et skjellaktig utseende.
Hvis slipemerke etter P500 blir værende, vil disse senere være synlige på topplakken i form av skygger og slipemerker.
Bruk slipekontrollfarge for å kontrollere slipeprosessen
Bruk myk interface-pad for eksentersliper.

1. Forbehandling



2. Påføring av Tresjiktstilsetning 90-M50 (1)



Sikkerhetsveiledning:

Kun til profesjonelt bruk.






Det kan ikke utelukkes at dette produktet inneholder partikler < 0.1µm.

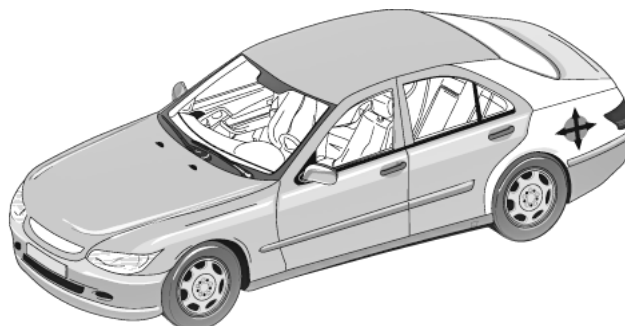
Opplysningene i dette dokumentet baserer seg på vår nåværende kunnskap og erfaring. Det er mange faktorer som kan påvirke våre produkter under bruk. Det fritar ikke brukeren retten til å gjøre egne tester og forsøk. Informasjonen gitt i dette dokumentet er kun retningsgivende, uten ansvar for produktets anvendelsesområde. Opplysningene gir ingen garanti for produktens spesielle egenskaper, ei heller om de egner seg for spesifikke bruksområder. Alle beskrivelser, tegninger, fotografier, opplysninger, blandingsforhold, vektangivelse etc. gitt i dette dokumentet er kun å anse som generell informasjon, og informasjonene kan således endres uten forutgående varsel, og er heller ikke forenlig med den avtalte kontraktmessige produktkvaliteten (produktspesifikasjon). Den seneste versjonen erstatter alle tidligere versjoner. Du kan få den seneste versjonen på vår webside <http://techinfo.glasurit.com> eller fra din salgsrepresentant. Mottaker av produktene er selv ansvarlig for å gjøre seg kjent med og ivareta hhv. overholde patentbeskyttede rettigheter og gjeldende lover.







Blend-in Teknikk med Glasurit® 90-905 Alusilber

3. Påføring av "Alusilber"-farge


90-905 Glasurit® Alusilber	 2:1 93- E3	 Røres om umiddelbart etter tilsetning av 93-E3	 2 - 3	 Avdunstes til matt etter hvert strøk	 HVLP 1.3 mm 1.0 - 1.5 bar
---	--	---	--	---	--








4. Påføring av 90-M50 Utflekingslakk (2)

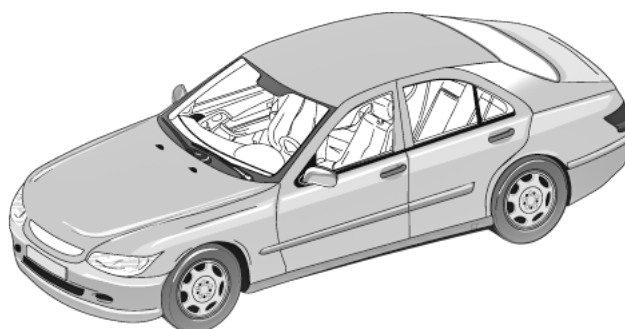
90-M50 Glasurit® Utflekingslakk	 2:1 93- E3	 1 - 2 tyndes ut i de omkringliggende områder	 Avdunstes til matt	 HVLP 1.3 mm 2.0 bar
--	--	---	---	--

Før effektstrøkene av "Alusilber"-fargene påføres, skal et vått strøk med 90-M50 påføres i utflekingsområde for å unngå sprøytetåke.



5. Påføring av "Alusilber"-farge (2)

90-905 Glasurit® Alusilber	 2:1 93- E3	 Røres om umiddelbart etter tilsetning av 93-E3	 2 effektstrøk tyndes ut i de omkringliggende områder	 Avdunstes til matt etter hvert strøk	 HVLP 1.3 mm 0.8-1.5 bar
---	--	---	---	---	--



Sikkerhetsveiledning:

Kun til profesjonelt bruk.

Det kan ikke utelukkes at dette produktet inneholder partikler < 0.1µm.

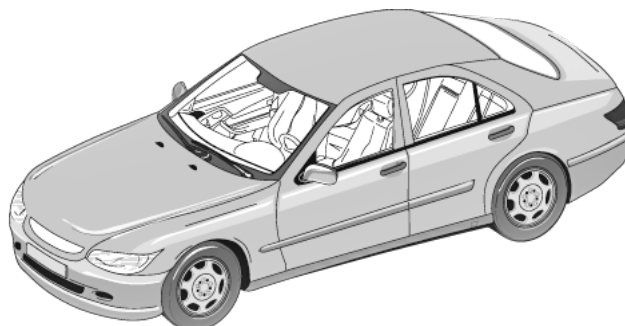
Opplysningene i dette dokumentet baserer seg på vår nåværende kunnskap og erfaring. Det er mange faktorer som kan påvirke våre produkter under bruk. Det fritar ikke brukeren retten til å gjøre egne tester og forsøk. Informasjonen gitt i dette dokumentet er kun retningsgivende, uten ansvar for produktets anvendelsesområde. Opplysningene gir ingen garanti for produktens spesielle egenskaper, ei heller om de egner seg for spesifikke bruksområder. Alle beskrivelser, tegninger, fotografier, opplysninger, blandingsforhold, vektangivelse etc. gitt i dette dokumentet er kun å anse som generell informasjon, og informasjonene kan således endres uten forutgående varsel, og er heller ikke forenlig med den avtalte kontraktmessige produktkvaliteten (produktspesifikasjon). Den seneste versjonen erstatter alle tidligere versjoner. Du kan få den seneste versjonen på vår webside <http://techinfo.glasurit.com> eller fra din salgsrepresentant. Mottaker av produktene er selv ansvarlig for å gjøre seg kjent med og ivareta hhv. overholde patentbeskyttede rettigheter og gjeldende lover.



Blend-in Teknikk med Glasurit® 90-905 Alusilber

6. Påføring av 923 - klarlakk i henhold til teknisk informasjon

923-
Glasurit®
Klarlakk



Sikkerhetsveiledning:

Kun til profesjonelt bruk.

Det kan ikke utelukkes at dette produktet inneholder partikler $< 0.1\mu\text{m}$.

Opplysningene i dette dokumentet baserer seg på vår nåværende kunnskap og erfaring. Det er mange faktorer som kan påvirke våre produkter under bruk. Det fritar ikke brukeren retten til å gjøre egne tester og forsøk. Informasjonen gitt i dette dokumentet er kun retningsgivende, uten ansvar for produktets anvendelsesområde. Opplysningene gir ingen garanti for produktenes spesielle egenskaper, ei heller om de egner seg for spesifikke bruksområder. Alle beskrivelser, tegninger, fotografier, opplysninger, blandingsforhold, vektangivelse etc. gitt i dette dokumentet er kun å anse som generell informasjon, og informasjonene kan således endres uten forutgående varsel, og er heller ikke forenlig med den avtalte kontraktmessige produktkvaliteten (produktspesifikasjon). Den seneste versjonen erstatter alle tidligere versjoner. Du kan få den seneste versjonen på vår webside <http://techinfo.glasurit.com> eller fra din salgsrepresentant. Mottaker av produktene er selv ansvarlig for å gjøre seg kjent med og ivareta hhv. overholde patentbeskyttede rettigheter og gjeldende lover.

