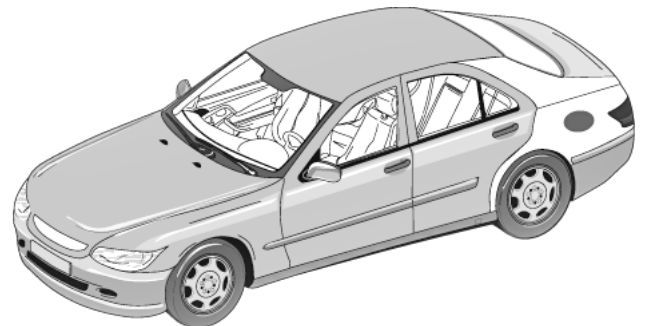
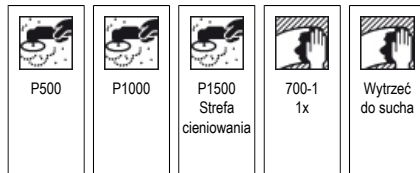


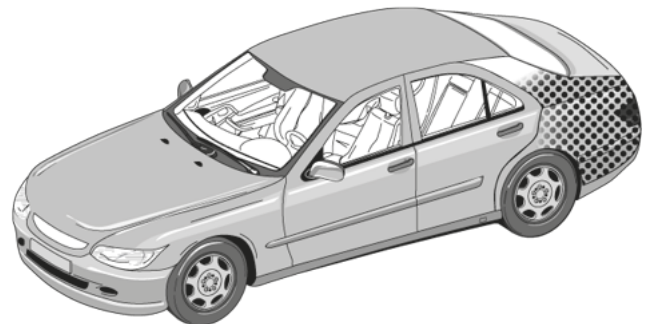
Technika cieniowania przy użyciu Glasurit® 90-905 Alusilber

- Zastosowanie:** Specjalny pigment do uzyskiwania szczególnych kolorów, np.: BMW A80, BMW A91 czy VW LZ49
- Uwagi:** Podłoża: Materiał podkładowy Glasurit z grupy 285-, 801-72 lub w pełni utwardzona, odporna na działanie rozpuszczalników istniejąca powłoka.
Należy zwrócić szczególną uwagę na przygotowanie.
Jeżeli powierzchnia podkładu po szlifowaniu pozostanie nierówna, spowoduje to łuskowatość wyglądu powłoki.
Jeżeli na powierzchni podkładu pozostaną ślady po szlifowaniu P500, spowoduje to powstanie plam i widocznych rys na lakierze.
W procesie szlifowania należy używać pudru kontrolnego.
Na tarczę szlifierki należy nałożyć miękką podkładkę.

1. Przygotowanie



2. Aplikacja dodatku do kolorów 3-warstwowych 90-M50 (1)



Wskazówka bezpieczeństwa:






Produkty tylko do użytku profesjonalnego.


Nie można wykluczyć, że produkt ten zawiera cząstki o wielkości < 0,1 µm.

Dane zawarte w tej publikacji bazują na obecnym stanie wiedzy i doświadczeniu. W związku z tym, że na ostateczny efekt lakierowania ma wpływ wiele czynników, osoba przeprowadzająca naprawę powinna wykonywać własne badania i testy. Podane tu informacje nie stanowią również żadnej gwarancji właściwości poszczególnych produktów, jak również nie przesądzają, że dany produkt nadaje się do konkretnego zastosowania. Wszelkie opisy, rysunki, zdjęcia, dane, proporcje itp. podano tylko jako ogólne wskazówki; mogą się one zmienić bez wcześniejszego powiadomienia, co nie stanowi naruszenia specyfikacji produktu. Ostatnia wersja zastępuje wszystkie poprzednie. Można ją pobrać z naszej strony internetowej <http://techinfo.glasurit.com> lub otrzymać bezpośrednio od dostawcy. Obowiązkiem użytkownika naszych produktów jest przestrzeganie wszelkich obowiązujących w tym zakresie norm prawnych.





Technika cieniowania przy użyciu Glasurit® 90-905 Alusilber

3. Aplikacja koloru Linii 90 z udziałem "Alusilber" 90-905

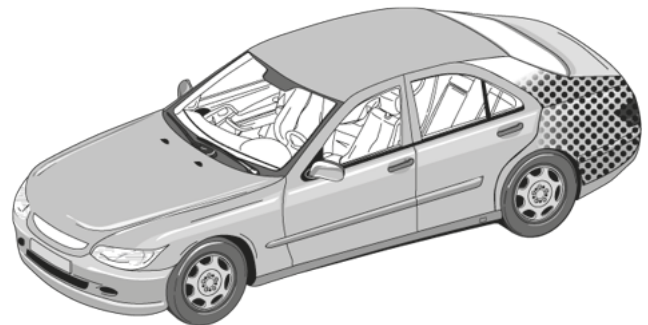
90-905 Glasurit® Alusilber	 2:1 93- E3	 Wymieszać natychmiast po dodaniu rozcieńczalnika	 2-3 warstwy	 Odparowanie do maty po każdej warstwie	 HVLP 1,3 mm 1,0 - 1,5 bar
---	--	---	--	---	--








4. Aplikacja żywica do cieniowania 90-M50 (2)

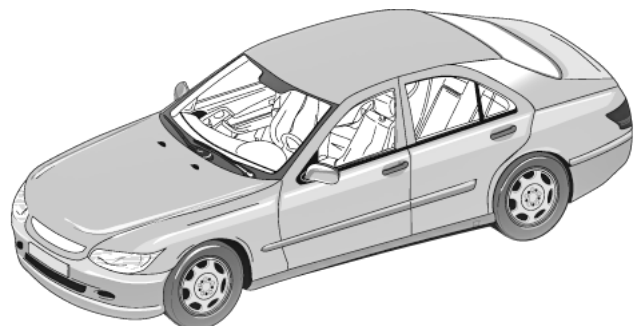
90-M50 Glasurit® Żywica do cieniowania Linii 90	 2:1 93- E3	 1 - 2 z cieniowaniem na przyległy obszar	 odparowanie do maty	 HVLP 1,3 mm 2,0 bar
--	--	---	--	--

Przed aplikacją warstwy koloru Linii 90 nadającej efekt optyczny, na strefę cieniowania należy nałożyć mokrą warstwę 90-M50, co pozwoli na lepsze pochłanianie odkurzu.



5. Aplikacja koloru Linii z udziałem "Alusilber" 90-905 (2)

90-905 Glasurit® Alusilber	 2:1 93- E3	 Wymieszać natychmiast po dodaniu rozcieńczalnika	 2 przejścia dla uzyskania efektu optycznego z cieniowaniem na przyległy obszar	 Odparowanie do maty po każdej warstwie	 HVLP 1,3 mm 0,8-1,5 bar
---	--	---	---	---	--



Wskazówka bezpieczeństwa:

Produkty tylko do użytku profesjonalnego.

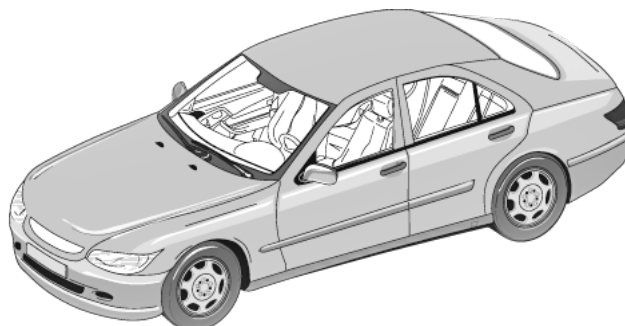
Nie można wykluczyć, że produkt ten zawiera cząstki o wielkości < 0,1 µm.

Dane zawarte w tej publikacji bazują na obecnym stanie wiedzy i doświadczeniu. W związku z tym, że na ostateczny efekt lakierowania ma wpływ wiele czynników, osoba przeprowadzająca naprawę powinna wykonywać własne badania i testy. Podane tu informacje nie stanowią również żadnej gwarancji właściwości poszczególnych produktów, jak również nie przesądzają, że dany produkt nadaje się do konkretnego zastosowania. Wszelkie opisy, rysunki, zdjęcia, dane, proporcje itp. podano tylko jako ogólne wskazówki; mogą się one zmienić bez wcześniejszego powiadomienia, co nie stanowi naruszenia specyfikacji produktu. Ostatnia wersja zastępuje wszystkie poprzednie. Można ją pobrać z naszej strony internetowej <http://techinfo.glasurit.com> lub otrzymać bezpośrednio od dostawcy. Obowiązkiem użytkownika naszych produktów jest przestrzeganie wszelkich obowiązujących w tym zakresie norm prawnych.

Technika cieniowania przy użyciu Glasurit® 90-905 Alusilber

6. Aplikacja lakieru bezbarwnego z grupy 923- zgodnie z jego kartą techniczną.

923-
Glasurit® Lakier
bezbarwny



Wskazówka bezpieczeństwa:

Produkty tylko do użytku profesjonalnego.

Nie można wykluczyć, że produkt ten zawiera cząstki o wielkości $< 0,1 \mu\text{m}$.

Dane zawarte w tej publikacji bazują na obecnym stanie wiedzy i doświadczeniu. W związku z tym, że na ostateczny efekt lakierowania ma wpływ wiele czynników, osoba przeprowadzająca naprawę powinna wykonywać własne badania i testy. Podane tu informacje nie stanowią również żadnej gwarancji właściwości poszczególnych produktów, jak również nie przesądzają, że dany produkt nadaje się do konkretnego zastosowania. Wszelkie opisy, rysunki, zdjęcia, dane, proporcje itp. podano tylko jako ogólne wskazówki; mogą się one zmienić bez wcześniejszego powiadomienia, co nie stanowi naruszenia specyfikacji produktu. Ostatnia wersja zastępuje wszystkie poprzednie. Można ją pobrać z naszej strony internetowej <http://techinfo.glasurit.com> lub otrzymać bezpośrednio od dostawcy. Obowiązkiem użytkownika naszych produktów jest przestrzeganie wszelkich obowiązujących w tym zakresie norm prawnych.

