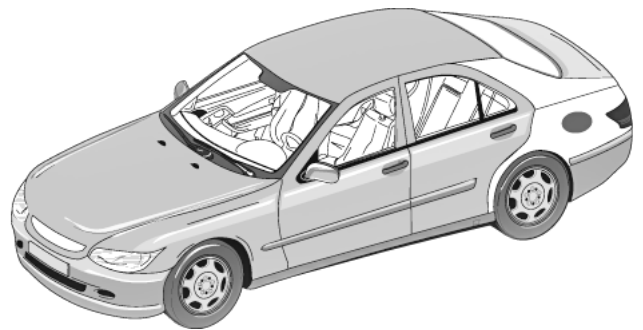
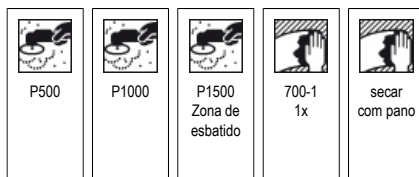


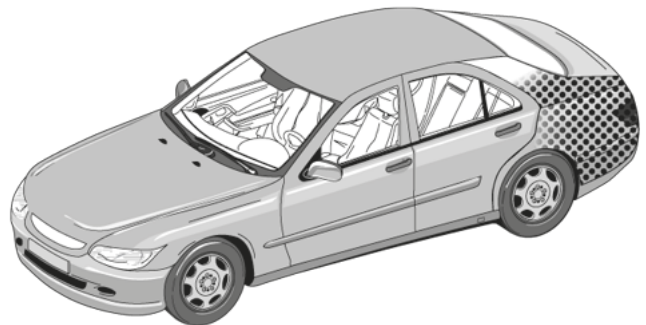
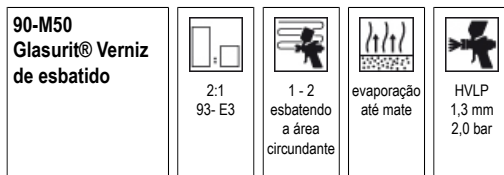
Técnica de esbatido com Glasurit® 90-905 Alusilber

- Aplicação:** Cor básica especial para determinadas cores como BMW A80, BMW A91 ou VW LZ49
- Observações:** Substratos: Primário / Aparelho Glasurit ou Primário Aparelho VOC 285-, 801-72 ou pinturas antigas resistentes a solventes e totalmente endurecidas.
Respeite em especial o pré-tratamento.
Se a superfície áspera do primário aparelho persistir, vai resultar num aspecto lascado.
Se as marcas de lixagem da P500 permanecerem, isso vai afectar a qualidade da superfície ao sarapintar ou telegrafar os arranhões da lixagem.
Usar o guia de lixagem para controlar o processo de lixagem
Usar um patim de lixagem suave para a lixadora orbital.

1. Pré-tratamento



2. Aplicação de Aditivo de Três Camadas 90-M50 (1)



Advertência de segurança:

Estes produtos destinam-se exclusivamente a uso profissional.






Não se exclui a possibilidade de este produto conter partículas < 0,1 µm.

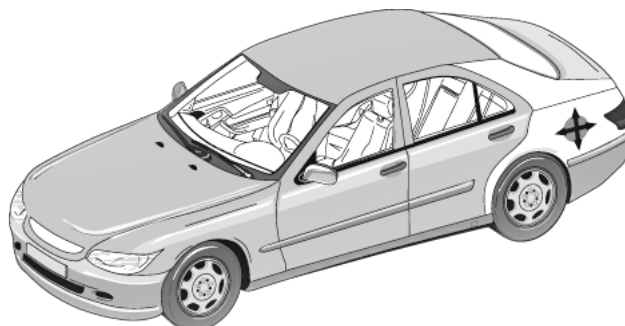
Os dados constantes neste documento baseiam-se nos nossos conhecimentos e experiência à data. Atendendo aos muitos factores que podem afectar o processamento e a aplicação dos nossos produtos, estes dados não isentam as entidades responsáveis pelo processamento da necessidade de levarem a cabo os seus próprios testes e investigações; por outro lado, a informação destes dados não implica qualquer garantia de determinadas propriedades nem de adequação dos produtos a um fim específico. Quaisquer descrições, desenhos, fotografias, dados, proporções, pesos, etc. aqui indicados revestem-se de mero carácter informativo geral; poderão ser-lhes introduzidas alterações sem qualquer informação prévia e não constituem uma qualidade contratual acordada relativamente aos produtos (características técnicas do produto). A versão mais recente substitui todas as versões anteriores. A versão mais actualizada pode ser obtida no nosso sítio web (<http://techinfo.glasurit.com>) ou ser solicitada directamente ao distribuidor. Compete ao destinatário dos nossos produtos a responsabilidade por assegurar o cumprimento e a observância de quaisquer direitos de propriedade e de leis e legislação em vigor.







Técnica de esbatido com Glasurit® 90-905 Alusilber

3. Aplicação de sombra 90-905 “Alusilber” da Série 90


90-905 Glasurit® Alusilber	 2:1 93- E3	 Agitar imediatamente depois de juntar a base de ajuste	 2 - 3 demãos	 Evaporação até mate depois da aplicação de cada demão	 HVLP 1,3 mm 1,0 - 1,5 bar
---	--	---	---	--	--








4. Aplicação de Verniz de esbatido 90-M50 (2)


90-M50 Glasurit® Verniz de esbatido	 2:1 93- E3	 1 - 2 esbatendo a área circundante	 evaporação até mate	 HVLP 1,3 mm 2,0 bar
--	--	---	--	--

Antes da demão de efeito da série 90, aplicar uma demão húmida de 90-M50 na área de esbatido para evitar a dispersão da vaporização.



5. Aplicação de sombra 90-905 “Alusilber” da série 90 (2)

90-905 Glasurit® Alusilber	 2:1 93- E3	 Agitar imediatamente depois de juntar a base de ajuste	 2 demãos de efeito esbatendo a área circundante	 Evaporação até mate depois da aplicação de cada demão	 HVLP 1,3 mm 0,8-1,5 bar
---	--	---	--	--	--



Advertência de segurança:

Estes produtos destinam-se exclusivamente a uso profissional.

Não se exclui a possibilidade de este produto conter partículas < 0,1 µm.


Os dados constantes neste documento baseiam-se nos nossos conhecimentos e experiência à data. Atendendo aos muitos factores que podem afectar o processamento e a aplicação dos nossos produtos, estes dados não isentam as entidades responsáveis pelo processamento da necessidade de levarem a cabo os seus próprios testes e investigações; por outro lado, a informação destes dados não implica qualquer garantia de determinadas propriedades nem de adequação dos produtos a um fim específico. Quaisquer descrições, desenhos, fotografias, dados, proporções, pesos, etc. aqui indicados revestem-se de mero carácter informativo geral; poderão ser-lhes introduzidas alterações sem qualquer informação prévia e não constituem uma qualidade contratual acordada relativamente aos produtos (características técnicas do produto). A versão mais recente substitui todas as versões anteriores. A versão mais actualizada pode ser obtida no nosso sítio web (<http://techinfo.glasurit.com>) ou ser solicitada directamente ao distribuidor. Compete ao destinatário dos nossos produtos a responsabilidade por assegurar o cumprimento e a observância de quaisquer direitos de propriedade e de leis e legislação em vigor.



Técnica de esbatido com Glasurit® 90-905 Alusilber

6. Aplicação do verniz 923- de acordo com a Folha de Informações Técnicas.

923-
Glasurit® Verniz



Advertência de segurança:

Estes produtos destinam-se exclusivamente a uso profissional.

Não se exclui a possibilidade de este produto conter partículas < 0,1 µm.

Os dados constantes neste documento baseiam-se nos nossos conhecimentos e experiência à data. Atendendo aos muitos factores que podem afectar o processamento e a aplicação dos nossos produtos, estes dados não isentam as entidades responsáveis pelo processamento da necessidade de levarem a cabo os seus próprios testes e investigações; por outro lado, a informação destes dados não implica qualquer garantia de determinadas propriedades nem de adequação dos produtos a um fim específico. Quaisquer descrições, desenhos, fotografias, dados, proporções, pesos, etc. aqui indicados revestem-se de mero carácter informativo geral; poderão ser-lhes introduzidas alterações sem qualquer informação prévia e não constituem uma qualidade contratual acordada relativamente aos produtos (características técnicas do produto). A versão mais recente substitui todas as versões anteriores. A versão mais actualizada pode ser obtida no nosso sítio web (<http://techinfo.glasurit.com>) ou ser solicitada directamente ao distribuidor. Compete ao destinatário dos nossos produtos a responsabilidade por assegurar o cumprimento e a observância de quaisquer direitos de propriedade e de leis e legislação em vigor.

