
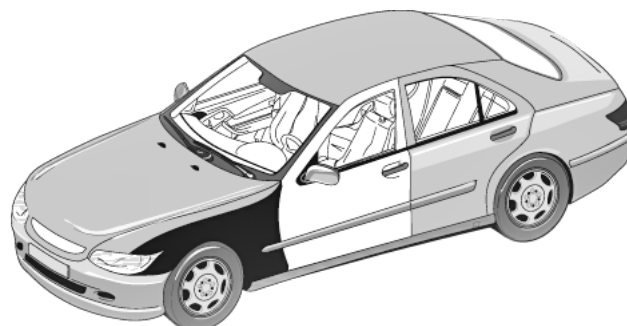




Метод окраски переходом двухслойными автоэмалью 90 Перламутр




Свойства:

Окраска отдельной детали полупрозрачными перламутровыми автоэмалью невозможна, так как из-за различий в технике нанесения и толщине слоев возникают различные эффекты. Возможен только ремонт методом перехода на большой поверхности. Решающим при ремонтной окраске является, то что цветовой оттенок подложки и перламутровая эффектная краска должны быть такими же как и при первоначальной окраске автомобиля. Для этого метода техника окраски переходом не может быть применена внутри детали. Всегда должен быть сделан выход за границу ремонтируемой детали.

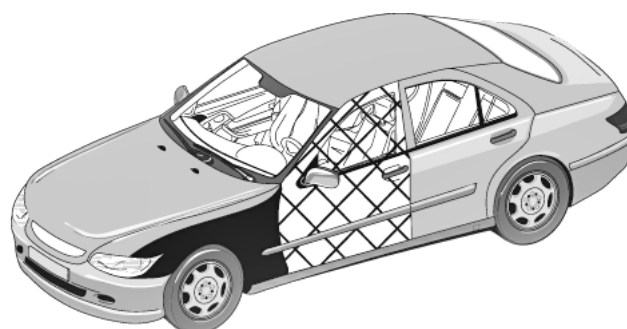
Glasurit® очиститель 700-1	 1 x	 насухо протереть	Glasurit® шлифовальная паста 563-808	 563-808 + шлифовал. губка
---	--	---	---	--







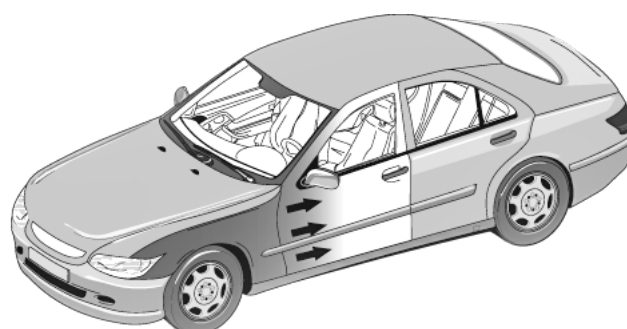
Glasurit® очиститель 700-1	 1 x	 насухо протереть
---	--	---

Glasurit® двухслойная автоэмаль 90 подложка УНИ	 2:1 93- E3	 HVLР 1,3 мм 2,0-3,0 бар	 2
--	--	---	--

Прилегающие поверхности укрыть



Glasurit® двухслойная автоэмаль 90 подложка УНИ	 2:1 93- E3	 HVLР 1,3 мм 1,0-2,0 бар	 1 нанести переходом на поверх-ть	 обдур до матового слоя
--	--	---	--	---



Совет по безопасности


Продукты предназначены только для профессионального использования.

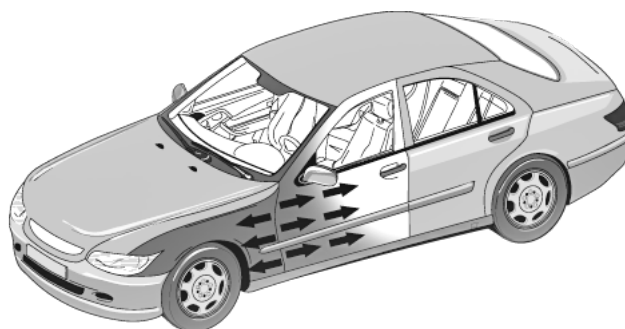
Не исключено, что данный продукт содержит частицы < 0.1 мкм.

Информация, содержащаяся в этом издании, основывается на наших современных знаниях и опыте. Ввиду многих факторов, которые могут влиять на процесс изготовления и нанесения наших продуктов, данная информация не освобождает от разработки и проведения собственных тестов; а также, данная информация не гарантирует ни конкретные свойства, ни годность продукции для специфических целей. Любые описания, картинки, фотографии, указания, пропорции, весовые соотношения и т.п., приведенные в данных листах, даны только для общей информации. Они могут меняться без предшествующей информации и не составляют согласованное договорное качество продукции (техническая информация). Последняя версия заменяет все предыдущие. С последней версией Вы можете ознакомиться на нашем сайте <http://techinfo.glasurit.com> или получить от Ваших поставщиков. Обязательством покупателей наших продуктов является обеспечение соблюдения всех запатентованных прав, существующих правил и законодательных норм.



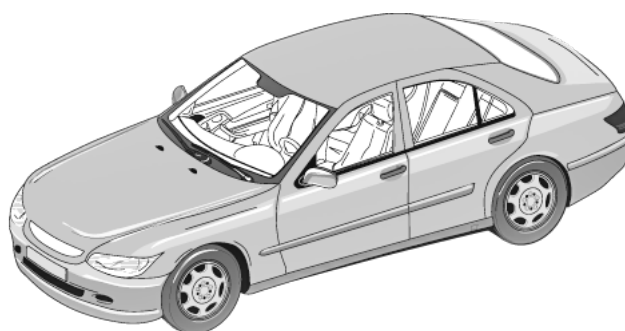
Метод окраски переходом двухслойными автоэмалями 90 Перламутр

Glasurit® двухслойная автоэмаль 90 перламутр	 2:1 93- E3	 HVLP 1,3 мм 2,0-3,0 бар
--	--	--



 1	 обдув до матового слоя	 1	 обдув до матового слоя	 1/2	 обдув до матового слоя
--	---	--	---	--	---

923- Glasurit® лак VOC	 Обратитесь к технической документации	 HVLP 1,3 мм 2,0-3,0 бар	 2	 60 °C 30 мин
-------------------------------	--	--	--	--



Совет по безопасности

Продукты предназначены только для профессионального использования.

Не исключено, что данный продукт содержит частицы < 0.1 мкм.

Информация, содержащаяся в этом издании, основывается на наших современных знаниях и опыте. Ввиду многих факторов, которые могут влиять на процесс изготовления и нанесения наших продуктов, данная информация не освобождает от разработки и проведения собственных тестов; а также, данная информация не гарантирует ни конкретные свойства, ни годность продукции для специфических целей. Любые описания, картинки, фотографии, указания, пропорции, весовые соотношения и т.п., приведенные в данных листах, даны только для общей информации. Они могут меняться без предшествующей информации и не составляют согласованное договорное качество продукции (техническая информация). Последняя версия заменяет все предыдущие. С последней версией Вы можете ознакомиться на нашем сайте <http://techinfo.glasurit.com> или получить от Ваших поставщиков. Обязательством покупателей наших продуктов является обеспечение соблюдения всех запатентованных прав, существующих правил и законодательных норм.

