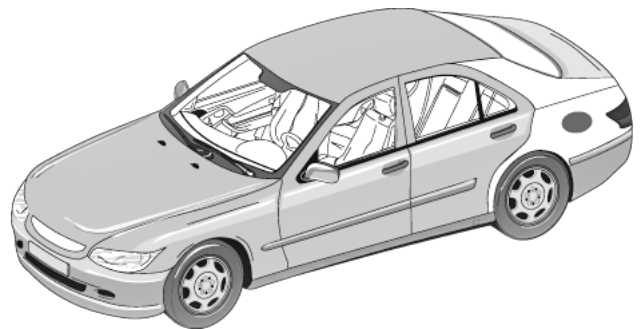


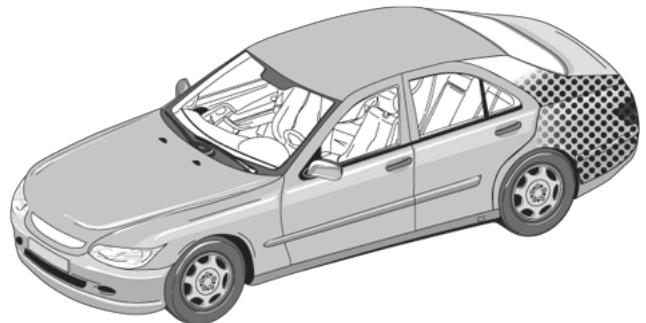
## Окраска переходом с помощью Glasurit® 90-905 Alusilber

- Применение:** Особая колеровочная паста для создания определенных цветов например BMW A80, BMW A91, VW LZ49
- Примечания:** Подложки: Glasurit Наполнитель / Наполнитель или Грунт-наполнитель 285-, 801-72 или полностью обработанное, стойкое к растворителям, старое лакокрасочное покрытие.  
Соблюдайте указания по подготовке поверхности.  
Если поверхность грунта-наполнителя останется неровной, окончательный вид поверхности будет «ползущим»  
Если шлифовальные риски после P500 все же останутся, это отразится на качестве поверхности, т.к. она станет неровной и тем самым проявит царапины.  
Используйте контрольную краску перед шлифовкой, чтобы избежать избыточной шлифовки.  
Наклейте мягкую проставку на центр шлифовальной машинки

### 1. Предварительная подготовка



### 2. Нанесение трехслойной добавки 90-M50 (1)



#### Совет по безопасности


Продукты предназначены только для профессионального использования.  
Не исключено, что данный продукт содержит частицы < 0.1 мкм.


Информация, содержащаяся в этом издании, основывается на наших современных знаниях и опыте. Ввиду многих факторов, которые могут влиять на процесс изготовления и нанесения наших продуктов, данная информация не освобождает от разработки и проведения собственных тестов; а также, данная информация не гарантирует ни конкретные свойства, ни годность продукции для специфических целей. Любые описания, картинки, фотографии, указания, пропорции, весовые соотношения и т.п., приведенные в данных листах, даны только для общей информации. Они могут меняться без предшествующей информации и не составляют согласованное договорное качество продукции (техническая информация). Последняя версия заменяет все предыдущие. С последней версией Вы можете ознакомиться на нашем сайте <http://techinfo.glasurit.com> или получить от Ваших поставщиков. Обязательством покупателей наших продуктов является обеспечение соблюдения всех запатентованных прав, существующих правил и законодательных норм.



### Окраска переходом с помощью Glasurit® 90-905 Alusilber

#### 3. Нанесение 90 серии “Alusilber” 90-905 оттенок (1)

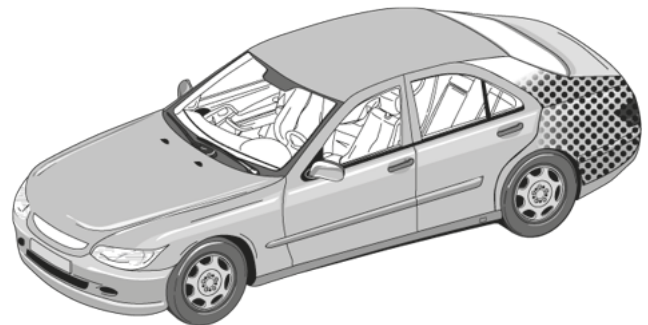
<b>Glasurit® Alusilber 90-905</b>	 2:1 93- E3	 Сразу же перемешать после добавления растворителя	 2 - 3 слоя	 Выдержка до матового состояния после каждого слоя	 HVLP 1,3 мм 1,0 - 1,5 бар
---	--	--	---	--	---








#### 4. Нанесение лак для переходов 90-M50 (2)

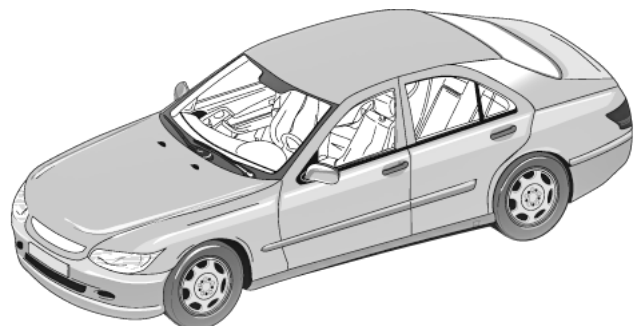
<b>Glasurit® Трехслойная добавка 90-M50</b>	 2:1 93- E3	 1 - 2 й переходом на прилегающ. поверхн- ть	 обдуе до матового слоя	 HVLP 1,3 мм 2,0 бар
---	--	--	---	--

До нанесения эффектного слоя 90 серии, нанесите мокрый слой 90-M50 на зону перехода, чтобы избежать дымки от перераспыления.



#### 5. Нанесение 90 серии “Alusilber” 90-905 оттенка (2)

<b>Glasurit® Alusilber 90-905</b>	 2:1 93- E3	 Сразу же перемешать после добавления растворителя	 2 эффектных слоя й переходом на прилегающ. поверхн- ть	 Выдержка до матового состояния после каждого слоя	 HVLP 1,3 мм 0,8-1,5 бар
---	--	--	--	--	---



#### Совет по безопасности

Продукты предназначены только для профессионального использования.

Не исключено, что данный продукт содержит частицы < 0.1 мкм.

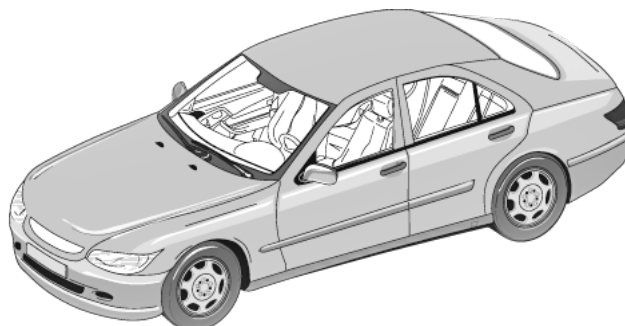
Информация, содержащаяся в этом издании, основывается на наших современных знаниях и опыте. Ввиду многих факторов, которые могут влиять на процесс изготовления и нанесения наших продуктов, данная информация не освобождает от разработки и проведения собственных тестов; а также, данная информация не гарантирует ни конкретные свойства, ни годность продукции для специфических целей. Любые описания, картинки, фотографии, указания, пропорции, весовые соотношения и т.п., приведенные в данных листах, даны только для общей информации. Они могут меняться без предшествующей информации и не составляют согласованное договорное качество продукции (техническая информация). Последняя версия заменяет все предыдущие. С последней версией Вы можете ознакомиться на нашем сайте <http://techinfo.glasurit.com> или получить от Ваших поставщиков. Обязательством покупателей наших продуктов является обеспечение соблюдения всех запатентованных прав, существующих правил и законодательных норм.



## Окраска переходом с помощью Glasurit® 90-905 Alusilber

### 6. Нанесение прозрачного лака 923- в соответствии с технической документацией

Glasurit® лак  
923-



#### Совет по безопасности

Продукты предназначены только для профессионального использования.

Не исключено, что данный продукт содержит частицы < 0.1 мкм.

Информация, содержащаяся в этом издании, основывается на наших современных знаниях и опыте. Ввиду многих факторов, которые могут влиять на процесс изготовления и нанесения наших продуктов, данная информация не освобождает от разработки и проведения собственных тестов; а также, данная информация не гарантирует ни конкретные свойства, ни годность продукции для специфических целей. Любые описания, картинки, фотографии, указания, пропорции, весовые соотношения и т.п., приведенные в данных листах, даны только для общей информации. Они могут меняться без предшествующей информации и не составляют согласованное договорное качество продукции (техническая информация). Последняя версия заменяет все предыдущие. С последней версией Вы можете ознакомиться на нашем сайте <http://techinfo.glasurit.com> или получить от Ваших поставщиков. Обязательством покупателей наших продуктов является обеспечение соблюдения всех запатентованных прав, существующих правил и законодательных норм.

