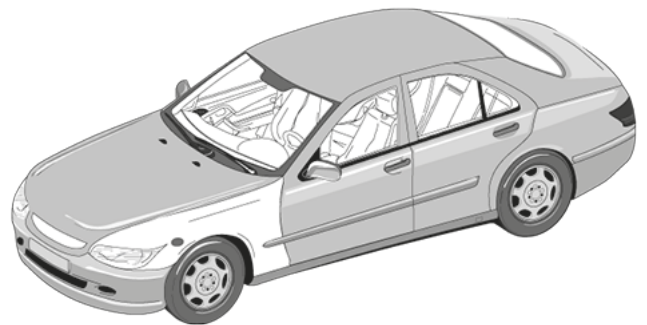
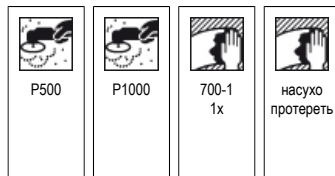


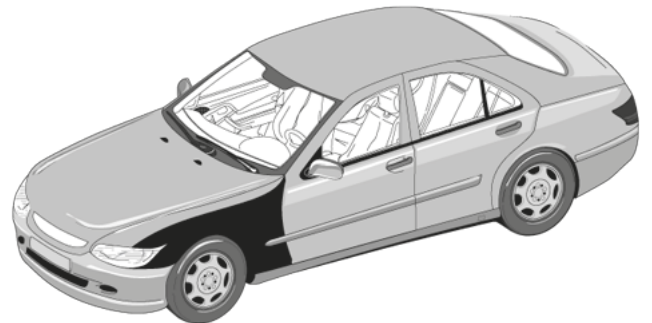
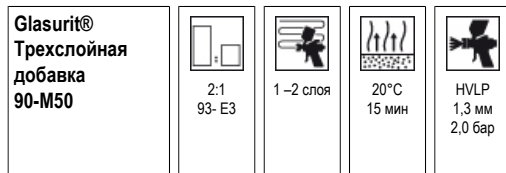
## Окраска "в стык" с помощью Glasurit® 90-905 Alusilber

- Применение:** Особая колеровочная паста для создания определенных цветов например BMW A80, BMW A91, VW LZ49
- Примечания:** Подложки: Glasurit Наполнитель/ Наполнитель или Грунт-наполнитель 285-, 801-72 или полностью обработанное, стойкое к растворителям, старое лакокрасочное покрытие.  
Соблюдайте указания по подготовке поверхности.  
Если поверхность грунта-наполнителя останется неровной, окончательный вид поверхности будет «ползущим».  
Если шлифовальные риски после P500 все же останутся, это отразится на качестве поверхности, т.к. она станет неровной и тем самым проявит царапины.  
Используйте контрольную краску перед шлифовкой, чтобы избежать избыточной шлифовки.  
Наклейте мягкую проставку на центр шлифовальной машинки.

### 1. Предварительная обработка



### 2. Нанесение трехслойной добавки 90-M50



Для грунтовки нанесите мокрый слой, чтобы избежать образования отшелушивания поверхности.  
Выдержите все время на обдув, чтобы избежать образования «ползущей» поверхности.

#### Совет по безопасности






Продукты предназначены только для профессионального использования.  
Не исключено, что данный продукт содержит частицы < 0.1 мкм.

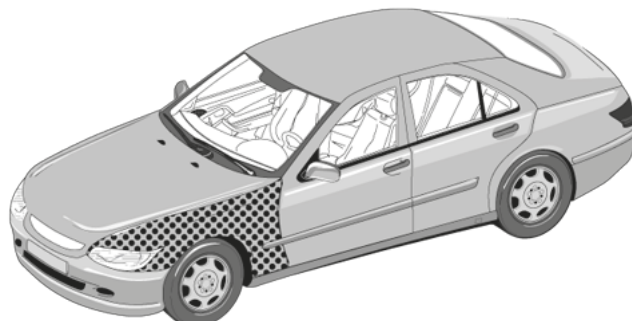
Информация, содержащаяся в этом издании, основывается на наших современных знаниях и опыте. Ввиду многих факторов, которые могут влиять на процесс изготовления и нанесения наших продуктов, данная информация не освобождает от разработки и проведения собственных тестов; а также, данная информация не гарантирует ни конкретные свойства, ни годность продукции для специфических целей. Любые описания, картинки, фотографии, указания, пропорции, весовые соотношения и т.п., приведенные в данных листах, даны только для общей информации. Они могут меняться без предшествующей информации и не составляют согласованное договорное качество продукции (техническая информация). Последняя версия заменяет все предыдущие. С последней версией Вы можете ознакомиться на нашем сайте <http://techinfo.glasurit.com> или получить от Ваших поставщиков. Обязательством покупателей наших продуктов является обеспечение соблюдения всех запатентованных прав, существующих правил и законодательных норм.



## Окраска "в стык" с помощью Glasurit® 90-905 Alusilber

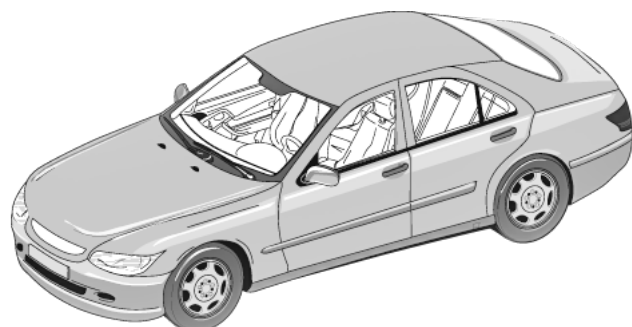
### 3. Нанесение 90 серии, содержащей "Alusilber" 90-905

<p>Glasurit® Alusilber 90-905</p>	 2:1 93- E3	 Сразу же перемешать после добавления растворителя	 2 - 3 + 2 эффектных слоя	 Выдержка до матового состояния после каждого слоя	 HVLP 1,3 мм 2,0 бар
---	--	--	---	--	--



### 4. Нанесение прозрачного лака 923- в соответствии с технической документацией

<p>Glasurit® лак 923-</p>
-------------------------------



#### Совет по безопасности

Продукты предназначены только для профессионального использования.

Не исключено, что данный продукт содержит частицы < 0.1 мкм.

Информация, содержащаяся в этом издании, основывается на наших современных знаниях и опыте. Ввиду многих факторов, которые могут влиять на процесс изготовления и нанесения наших продуктов, данная информация не освобождает от разработки и проведения собственных тестов; а также, данная информация не гарантирует ни конкретные свойства, ни годность продукции для специфических целей. Любые описания, картинки, фотографии, указания, пропорции, весовые соотношения и т.п., приведенные в данных листах, даны только для общей информации. Они могут меняться без предшествующей информации и не составляют согласованное договорное качество продукции (техническая информация). Последняя версия заменяет все предыдущие. С последней версией Вы можете ознакомиться на нашем сайте <http://techinfo.glasurit.com> или получить от Ваших поставщиков. Обязательством покупателей наших продуктов является обеспечение соблюдения всех запатентованных прав, существующих правил и законодательных норм.

