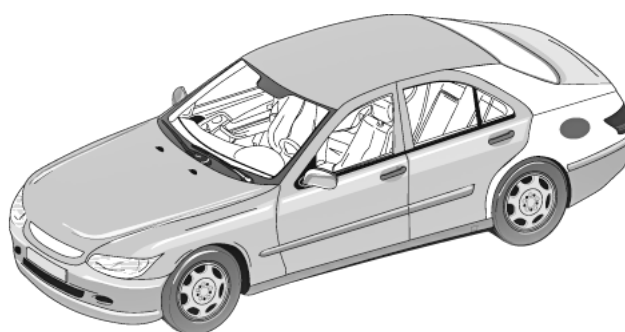



Utsprutningstekniken med Glasurit® 90-905 Alusilber


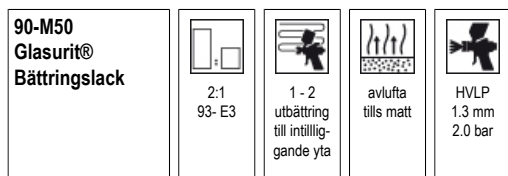
Produkt: Special mixbbas för att matcha vissa kulörer som BMW A80, BMW A91 or VW LZ49

Anmärkning: Underlag: Glasurit Fyller / Grund eller Grundfyller 285-, 801-72 eller väl genomhärdad lösningsmedels motståndig gammal lack.
Observera förbehandlingen speciellt.
Om den grova ytan av grundfyller kvarstår vill det resultera i en flammig yta.
Om slippreporna efter P500 kvarstår vill det påverka ytans kvalitet genom återspeglning av slippreporna.
Använd slipkontrollfärg för att kontrollera slipprocessen
Använd mjuk slipplatta för normal slipmaskin.

1. Förbehandling



2. Applicering av 90-M50 Treskikts tillsats (1)



Säkerhetsanvisning:






Ta hänsyn till Varuinformationsblad.

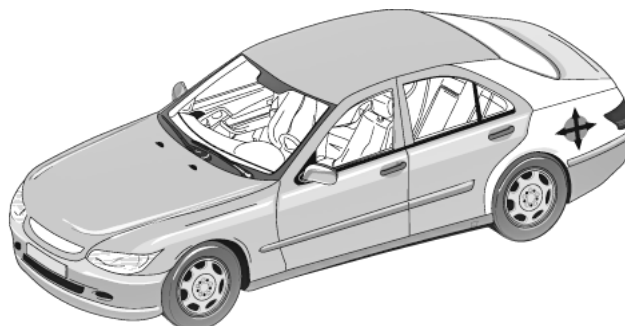
Det kan icke uteslutas att denna produkt innehåller partiklar < 0.1 µm.

Data som innefattar denna publikation är baserad på vår nuvarande kunskap och erfarenhet. Med åtanke på alla de faktorer som kan påverka processen och applikationen av våra produkter, befriar inte dessa data de som utför processen från att utföra egna utredningar och test, inte heller antyder den här data någon garanti av vissa egenskaper, inte heller produkternas lämplighet för ett speciellt ändamål. Oavsett vilken beskrivning, ritning, fotografi, data, proportioner, vikt etc. som är angivet här, är den endast generell. Den kan variera utan information och konstituerar inte den överenskomna avtalsenliga kvaliteten av produkterna (produkt specifikation). Den senaste versionen ersätter alla tidigare versioner. Du kan erhålla den senaste versionen från vårans hemsida på <http://techinfo.glasurit.com> eller direkt från våra säljkonsulenter. Ansvar ligger hos mottagaren av våra produkter att tillförsäkra att patentskyddade rättigheter och existerande lagar och lagstiftning är efterföljda.





Utsprutningstekniken med Glasurit® 90-905 Alusilber

3. Applicering Linje 90 "Alusilber" 90-905 nyans


90-905 Glasurit® Alusilber	 2:1 93- E3	 Rör om omedelbart efter tillsättning av 93-E3	 2 - 3 sprutvarv	 Avlufta tills matt efter varje sprutvarv	 HVLP 1.3 mm 1.0 - 1.5 bar
---	--	--	--	---	--








4. Applicering av 90-M50 Bättringslack (2)


90-M50 Glasurit® Bättringslack	 2:1 93- E3	 1 - 2 utbättring till intilliggande yta	 avlufta tills matt	 HVLP 1.3 mm 2.0 bar
---	--	--	---	--

Innan effektvarvet med Linje 90, applicera ett vått skikt av 90-M5 på utbättrings området för att undvika sprutdimma.



5. Applicering av Linje 90 "Alusilber" 90-905 nyans (2)

90-905 Glasurit® Alusilber	 2:1 93- E3	 Rör om omedelbart efter tillsättning av 93-E3	 2 effekt varv utbättring till intilliggande yta	 Avlufta tills matt efter varje sprutvarv	 HVLP 1.3 mm 0.8-1.5 bar
---	--	--	--	---	--



Säkerhetsanvisning:

Ta hänsyn till Varuinformationsblad.

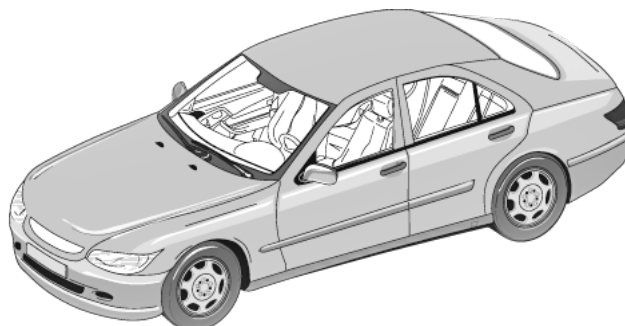
Det kan icke uteslutas att denna produkt innehåller partiklar < 0.1 µm.

Data som innefattar denna publikation är baserad på vår nuvarande kunskap och erfarenhet. Med åtanke på alla de faktorer som kan påverka processen och applikationen av våra produkter, befriar inte dessa data de som utför processen från att utföra egna utredningar och test, inte heller antyder den här data någon garanti av vissa egenskaper, inte heller produkternas lämplighet för ett speciellt ändamål. Oavsett vilken beskrivning, ritning, fotografi, data, proportioner, vikt etc. som är angivet här, är den endast generell. Den kan variera utan information och konstituerar inte den överenskomna avtalsenliga kvaliteten av produkterna (produkt specifikation). Den senaste versionen ersätter alla tidigare versioner. Du kan erhålla den senaste versionen från vårans hemsida på <http://techinfo.glasurit.com> eller direkt från våra säljkonsejnter. Ansvarvret ligger hos mottagaren av våra produkter att tillförsäkra att patentskyddade rättigheter och existerande lagar och lagstiftning är efterföljda.

Utsprutningstekniken med Glasurit® 90-905 Alusilber

6. Applicering av 923- Klarlack enligt teknisk information

923-
Glasurit®
Klarlack



Säkerhetsanvisning:

Ta hänsyn till Varuinformationsblad.

Det kan icke uteslutas att denna produkt innehåller partiklar < 0.1 µm.

Data som innefattar denna publikation är baserad på vår nuvarande kunskap och erfarenhet. Med åtanke på alla de faktorer som kan påverka processen och applikationen av våra produkter, befriar inte dessa data de som utför processen från att utföra egna utredningar och test, inte heller antyder den här data någon garanti av vissa egenskaper, inte heller produkternas lämplighet för ett speciellt ändamål. Oavsett vilken beskrivning, ritning, fotografi, data, proportioner, vikt etc. som är angivet här, är den endast generell. Den kan variera utan information och konstituerar inte den överenskomna avtalsenliga kvaliteten av produkterna (produkt specifikation). Den senaste versionen ersätter alla tidigare versioner. Du kan erhålla den senaste versionen från vårans hemsida på <http://techinfo.glasurit.com> eller direkt från våra säljkonsulenter. Ansvaret ligger hos mottagaren av våra produkter att tillförsäkra att patentskyddade rättigheter och existerande lagar och lagstiftning är efterföljda.

