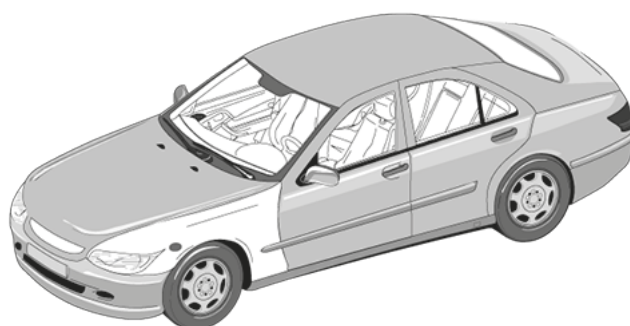
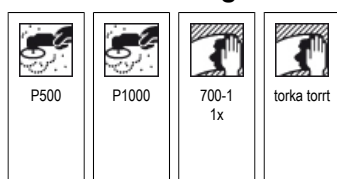


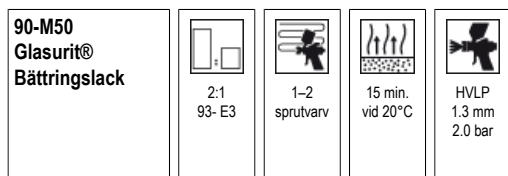
## Kant i kant reparation med Glasurit® 90-905 Alusilber

- Produkt:** Special mixbbas för att matcha vissa kulörer som BMW A80, BMW A91 or VW LZ49
- Anmärkning:** Underlag: Glasurit Fyller / Grund eller Grundfyller 285-, 801-72 eller väl genomhärdad lösningsmedelsmotståndig gammal lack.  
Observera förbehandlingen speciellt.  
Om den grova ytan av grundfyller kvarstår vill det resultera i en flammig yta.  
Om slippreporna efter P500 kvarstår vill det påverka ytans kvalitet genom återspeglning av slippreporna.  
Använd slipkontrollfärg för att kontrollera slipprocessen.  
Använd mjuk slipplatta för normal slipmaskin

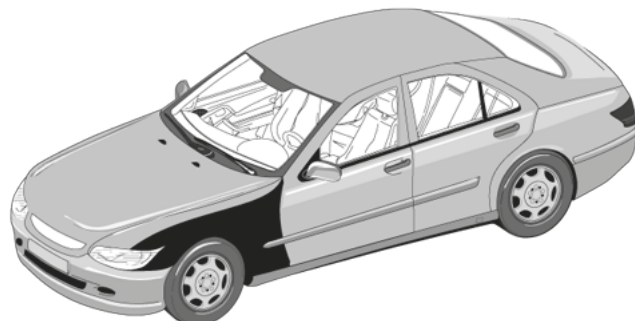
### 1. Förbehandling



### 2. Applicering av Treskiktets Tillsats 90-M50



För grund skikt, applicera vått skikt för att undvika framkallande skal på ytan. Tillåt den totala torktiden att för att undvika att skapa en flammig yta.



### Säkerhetsanvisning:






Ta hänsyn till Varuinformationsblad.

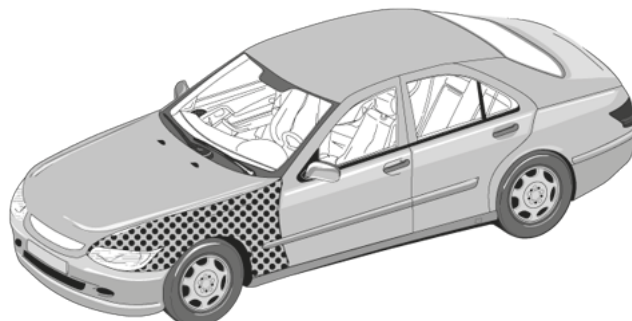
Det kan icke uteslutas att denna produkt innehåller partiklar < 0.1 µm.

Data som innefattar denna publikation är baserad på vår nuvarande kunskap och erfarenhet. Med åtanke på alla de faktorer som kan påverka processen och applikationen av våra produkter, befriar inte dessa data de som utför processen från att utföra egna utredningar och test, inte heller antyder den här data någon garanti av vissa egenskaper, inte heller produkternas lämplighet för ett speciellt ändamål. Oavsett vilken beskrivning, ritning, fotografi, data, proportioner, vikt etc. som är angivet här, är den endast generell. Den kan variera utan information och konstituerar inte den överenskomna avtalsenliga kvaliteten av produkterna (produkt specifikation). Den senaste versionen ersätter alla tidigare versioner. Du kan erhålla den senaste versionen från vårans hemsida på <http://techinfo.glasurit.com> eller direkt från våra säljkonsulenter. Ansvar ligger hos mottagaren av våra produkter att tillförsäkra att patentskyddade rättigheter och existerande lagar och lagstiftning är efterföljda.

## Kant i kant reparation med Glasurit® 90-905 Alusilber

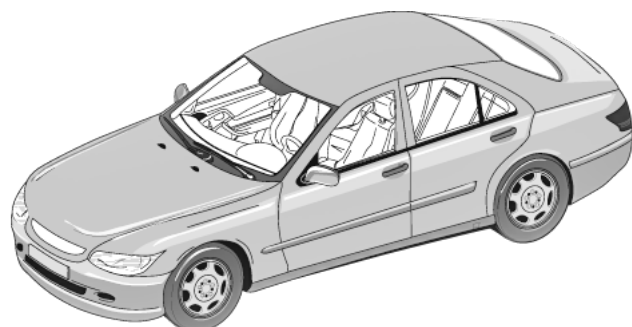
### 3. Applicering av linje 90 innehållande "Alusilber" 90-905

<p>90-905 Glasurit® Alusilber</p>	 2:1 93- E3	 Rör om omedelbart efter tillsättning av 93-E3	 2 - 3 + 2 effekt varv	 Avlufta tills matt efter varje sprutvarv	 HVLP 1.3 mm 2.0 bar
---	--	--	---	--	--



### 4. Applicering av 923- Klarlack enligt teknisk information

<p>923- Glasurit® Klarlack</p>
--



#### Säkerhetsanvisning:

Ta hänsyn till Varuinformationsblad.

Det kan icke uteslutas att denna produkt innehåller partiklar < 0.1 µm.

Data som innefattar denna publikation är baserad på vår nuvarande kunskap och erfarenhet. Med åtanke på alla de faktorer som kan påverka processen och applikationen av våra produkter, befriar inte dessa data de som utför processen från att utföra egna utredningar och test, inte heller antyder den här data någon garanti av vissa egenskaper, inte heller produkternas lämplighet för ett speciellt ändamål. Oavsett vilken beskrivning, ritning, fotografi, data, proportioner, vikt etc. som är angivet här, är den endast generell. Den kan variera utan information och konstituerar inte den överenskomna avtalsenliga kvaliteten av produkterna (produkt specifikation). Den senaste versionen ersätter alla tidigare versioner. Du kan erhålla den senaste versionen från vårans hemsida på <http://techinfo.glasurit.com> eller direkt från våra säljkonseulenter. Ansvarvaret ligger hos mottagaren av våra produkter att tillförsäkra att patentskyddade rättigheter och existerande lagar och lagstiftning är efterföljda.

