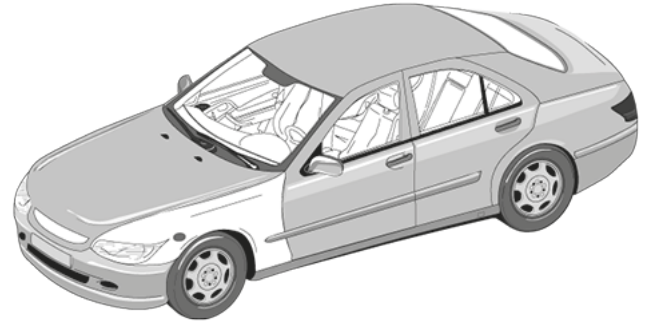
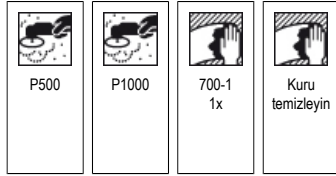


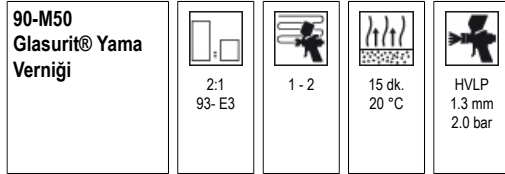
## Glasurit® 90-905 Alusilber ile tek parça boyama

- Uygulama:** BMW A80, BMW A91 ve VW LZ49 gibi belirli renklerin uyumunu sağlamak için özel olarak geliştirilmiştir subazlı bazkat komponent.
- Açıklamalar:** Uygulama Yüzeyi: Glasurit Astar / Saç astarı veya Dolgu Astarı 285-, 801-72 yada tam kurlenmiş solvante dirençli eski boyalı yüzeyler.  
Yüzey hazırlamalarında dikkat edilecek hususlar.  
Eğer iyi zımpara yapılmaz ise, son kat uygulamasında scaly bir görünüm alır.  
Eğer P500 zımpara çizikleri kalır ise boyama sonrası yüzeyde buğulanma ve beneklenmelere sebep olur.  
Zımpara işlemini kontrol için zımparalama kılavuzunu kullanınız.  
Orbital zımpara yaparken yumuşak taban kullanınız.

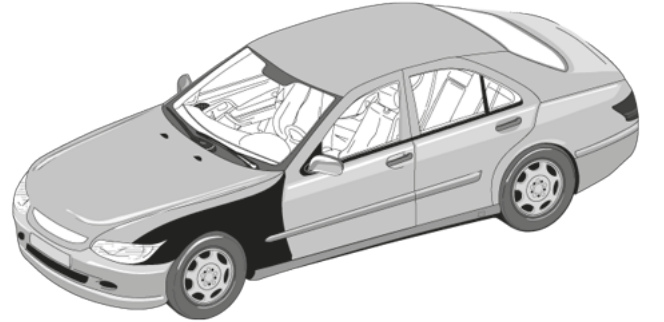
### 1. Yüzey hazırlama



### 2. 90-M50 Tricoat Katkı Uygulaması



Soyulmaları engellemek için ilk katı ıslak uygulayınız.  
Pulu yüzey görünümünü engellemek için kuruma zamanını tam tutunuz.



#### Güvenlik uyarısı :






Bu ürünler sadece profesyonel kullanım amaçlıdır.  
Bu ürünün < 0.1 µm altında partikül içerdiği göz önüne alınmalıdır.

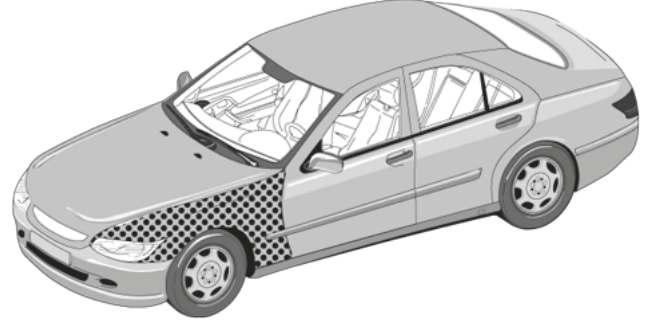
Bu yayının içerdiği bilgi güncel bilgi ve tecrübelerimize dayalıdır. Bir çok faktörün değişimi ürünlerimizin uygulaması ve işlem sürecini etkileyebilir. Bu bilgiler, kendi araştırmalarını ve testlerini uygulayan işlemcilerle yardım etmez; ayrıca bu veriler ne belirli şartların uygulanması durumundaki bilgilerin garantisini nede, belirli amaçlar için ürünlerin uygunluğunu belirtir. Burada verilen, bilgiler, çizimler, fotoğraflar, veriler, oranlar, ağırlıklar vb. sadece genel bilgilendirme amaçlıdır; bu bilgiler, ön bilgilendirme ve ürünün kontrata bağlanmış kalitesi (ürün spesifikasyon)'u olmadan değiştirilebilir. En son versiyonu diğer versiyonların yerine geçmektedir. En son versiyona web sitemizden ulaşabilirsiniz; <http://techinfo.glasurit.com> veya direkt olarak satış partnerinizden bilgi alabilirsiniz. Ürünlerimizin, patent marka veya ticari mallar üzerindeki mülkiyet hakları, varolan yasalar ve düzenlemelerin gözlemlenmesi alıcının sorumluluğundadır.



## Glasurit® 90-905 Alusilber ile tek parça boyama

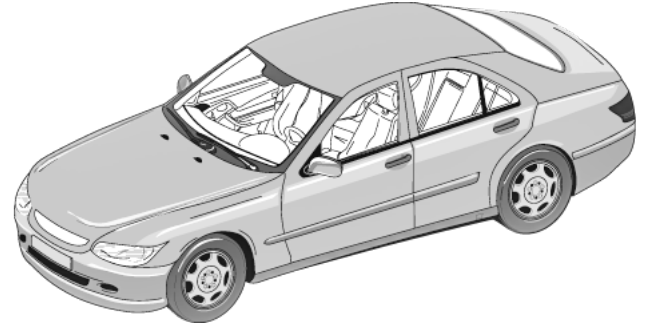
## 3. "Alusilber" 90-905 içeren 90 Seri Baz kat uygulaması

90-905 Glasurit® Alusilber	 2:1 93- E3	 İnceltici ilave edilir edilmez bekleme- den mutlaka karıştırınız.	 2 - 3 + 2 efekt kat	 Katlar arası matlaşana kadar Flash- Off süresi verin.	 HVLP 1.3 mm 2.0 bar
----------------------------------	--	--	---	--	--



## 4. Teknik bilgilendirmeye göre 923- vernik uygulaması

923- Glasurit® Vernik
--------------------------

**Güvenlik uyarısı :**

Bu ürünler sadece profesyonel kullanım amaçlıdır.

Bu ürünün < 0.1 µm altında partikül içerdiği göz önüne alınmalıdır.

Bu yayının içerdiği bilgi güncel bilgi ve tecrübelerimize dayalıdır. Bir çok faktörün değişimi ürünlerimizin uygulaması ve işlem sürecini etkileyebilir. Bu bilgiler, kendi araştırmalarını ve testlerini uygulayan işlemcilere yardım etmez; ayrıca bu veriler ne belirli şartların uygulanması durumundaki bilgilerin garantisini nede, belirli amaçlar için ürünlerin uygunluğunu belirtir. Burada verilen, bilgiler, çizimler, fotoğraflar, veriler, oranlar, ağırlıklar vb. sadece genel bilgilendirme amaçlıdır; bu bilgiler, ön bilgilendirme ve ürünün kontrata bağlanmış kalitesi (ürün spesifikasyon)'u olmadan değiştirilebilir. En son versiyonu diğer versiyonların yerine geçmektedir. En son verisyona web sitemizden ulaşabilirsiniz; <http://techinfo.glasurit.com> veya direkt olarak satış partnerinizden bilgi alabilirsiniz. Ürünlerimizin, patent marka veya ticari mallar üzerindeki mülkiyet hakları, varolan yasalar ve düzenlemelerin gözlemlenmesi alıcının sorumluluğundadır.

